

ACTA N° 14: En la ciudad de Resistencia, capital de la Provincia del Chaco, a los diecinueve (19) días del mes de Septiembre de dos mil veintitrés, se reúne el Tribunal Electoral de la Provincia del Chaco, bajo la presidencia de la **DRA. EMILIA MARÍA VALLE**, con la presencia de las señoras Juezas **DRA. SILVANA MORANDO** y **DRA. YAMILA VANESA BALDOVINO** y del Sr. Procurador Fiscal **DR. FRANCISCO DE JESÚS DE OBALDÍA EYSERIC**, asistidos por la Secretaria Electoral Letrada, **MÓNICA MARCELA CENTURIÓN YEDRO**. Abierto el acto por la Señora Presidenta, **CONSIDERARON:** Que, el día 18 de Septiembre del corriente año, a la hora ocho y quince (08:15), finalizó la recepción de urnas y demás documentación desde todas las mesas habilitadas en este Distrito, para las Elecciones Generales provinciales y municipales celebradas el 17/09/2023 para elegir Gobernador y Vicegobernador/a, 16 Diputados/as Provinciales y sus suplentes, Intendentes y Concejales de sesenta y siete (67) municipios de la Provincia con excepción de Quitilipi, Makallé y Resistencia. Por otra parte, el 17 de septiembre del 2023, a las veintitrés y cincuenta y siete (23:57) horas, en la sede de este Organismo, se dejó constancia, que conforme la recepción de los telegramas remitidos por las autoridades de mesa, desde cada local de votación, en forma digital y en original, con destino Tribunal Electoral, artículos 103° y 106° de la Ley N° 834-Q, se consignaron los resultados del escrutinio provisorio de las autoridades de mesa, ingresados al sistema, de acuerdo a la planilla que se anexó oportunamente, agregándose al expediente 35/22 y notificado a las agrupaciones políticas. Que vencido el plazo previsto en los artículos 108° y 109° de la Ley N° 834-Q, habiéndose presentado reclamos, los que fueron resueltos por Acta N° 13 del 19/09/2023 y notificados los/as apoderados, previa puesta en cero del registro de cada una de las mesas del sistema, verificado y en presencia de los apoderados y fiscales informáticos de las agrupaciones políticas presentes, procediéndose a su impresión, incorporándose como anexo a la presente, corresponde iniciar el escrutinio definitivo que realiza el Tribunal Electoral. Por ello, a continuación en mérito a lo normado en los artículos 93° inc. 2° de la Constitución Provincial, por los artículos 45° inc. g); h) e i), 110° y 111° de la Ley N°

Escrutinio Definitivo

Se eligen 16 Diputados

Agrupaciones/Listas	Gobernador		Diputados			
	Votos	% Tot	Votos	% Tot	Bancas	
0071 PARTIDO DEL OBRERO	4.808	0,70	4.965	0,74	0	
0610 FRENTE INTEGRADOR	14.173	2,07	13.851	2,06	0	
0652 FRENTE CHAQUEÑO	286.077	41,76	284.163	42,35	8	
0653 JUNTOS POR EL CAMBIO	316.520	46,20	301.656	44,96	8	
0659 LA LIBERTAD AVANZA	23.272	3,40	25.000	3,73	0	
0665 CORRIENTE DE EXPRESIÓN RENOVADA	34.595	5,05	35.189	5,24	0	
0668 LIBERTARIOS EN ACCIÓN	5.613	0,82	6.112	0,91	0	
Total de Votos Afirmativos	685.058		670.936			
BLANCO	40.148		54.400			
NULOS	4.535		4.405			
Total Votos	729.741		729.741			
Mesas →	HABILITADAS	2.951	ESCRUTADAS	2.950	% ESCRUTADAS	99,97
Electores (Hab-Votaron-%): 998.377 - 729.741 73,09 %						

1 - RESISTENCIA

Escrutinio Definitivo

Electores (Hab (Nac + Ext) Votaron %): 263.043 + 0 195.657 74,38 %

Partidos Políticos	Gobernador		Diputados	
	Votos	% Val	Votos	% Val
0071 PARTIDO DEL OBRERO	1.647	0,86	1.803	0,95
0610 FRENTE INTEGRADOR	7.769	4,04	7.731	4,08
0652 FRENTE CHAQUEÑO	64.415	33,49	62.135	32,78
0653 JUNTOS POR EL CAMBIO	89.106	46,32	86.881	45,84
0659 LA LIBERTAD AVANZA	10.059	5,23	10.893	5,75
0665 CORRIENTE DE EXPRESIÓN RENOVADA	17.442	9,07	17.933	9,46
0668 LIBERTARIOS EN ACCIÓN	1.923	1,00	2.152	1,14
Total de Votos Afirmativos	192.361		189.528	
BLANCO	1.418		4.287	
NULOS	1.878		1.842	
Total Votos	195.657		195.657	

MESAS →	HABILITADAS Nac	771	Ext	0	ESCRUTADAS	771	% ESCRUTADAS	100,00
----------------	------------------------	------------	------------	----------	-------------------	------------	---------------------	---------------

2 - BARRANQUERAS

Escrutinio Definitivo

Se eligen 9 concejales

Electores (Hab (Nac + Ext) Votaron %): 50.336 + 68 38.016 75,42 %

Partidos Políticos	Gobernador		Diputados		Intendente		Concejales		
	Votos	% Val	Votos	% Val	Votos	% Val	Votos	% Val	BC
0071 PARTIDO DEL OBRERO	273	0,76	283	0,82	267	0,75	285	0,84	0
0610 FRENTE INTEGRADOR	1.352	3,77	1.170	3,40	929	2,61	1041	3,07	0
0652 FRENTE CHAQUEÑO	15.506	43,24	15.741	45,74	20422	57,44	18177	53,54	6
0653 JUNTOS POR EL CAMBIO	14.522	40,49	12.955	37,64	10137	28,51	10255	30,21	3
0659 LA LIBERTAD AVANZA	2.089	5,82	2.163	6,29	2039	5,73	2108	6,21	0
0665 CORRIENTE DE EXPRESIÓN RENOVADA	1.638	4,57	1.543	4,48	1240	3,49	1468	4,32	0
0668 LIBERTARIOS EN ACCIÓN	484	1,35	559	1,62	520	1,46	614	1,81	0
Total de Votos Afirmativos	35.864		34.414		35.554		33.948		
BLANCO	1.873		3.335		2178		3783		
NULOS	275		263		284		285		
Total Votos	38.012		38.012		38.016		38.016		

MESAS →	HABILITADAS Nac	145	Ext	1	ESCRUTADAS	146	% ESCRUTADAS	100,00
----------------	------------------------	------------	------------	----------	-------------------	------------	---------------------	---------------

3 - PUERTO VILELAS

Escrutinio Definitivo

Se eligen 7 concejales

Electores (Hab (Nac + Ext) Votaron %): 11.735 + 18 9.479 80,65 %

Partidos Políticos	Gobernador		Diputados		Intendente		Concejales		
	Votos	% Val	Votos	% Val	Votos	% Val	Votos	% Val	BC
0071 PARTIDO DEL OBRERO	59	0,66	65	0,74	*****	*****	*****	*****	**
0610 FRENTE INTEGRADOR	170	1,90	149	1,69	108	1,22	105	1,21	0
0652 FRENTE CHAQUEÑO	4.853	54,24	4.931	56,00	4983	56,45	4876	56,10	5
0653 JUNTOS POR EL CAMBIO	3.023	33,78	2.824	32,07	2735	30,98	2633	30,30	2
0659 LA LIBERTAD AVANZA	295	3,30	302	3,43	*****	*****	*****	*****	**
0665 CORRIENTE DE EXPRESIÓN RENOVADA	437	4,88	424	4,81	493	5,58	562	6,47	0
0668 LIBERTARIOS EN ACCIÓN	111	1,24	111	1,26	117	1,33	125	1,44	0
0669 UNIDOS POR LA GENTE	*****	*****	*****	*****	189	2,14	190	2,19	0
0707 PARTIDO UNIDAD VECINAL	*****	*****	*****	*****	203	2,30	200	2,30	0
Total de Votos Afirmativos	8.948		8.806		8.828		8.691		
BLANCO	485		627		598		734		
NULOS	46		46		53		54		
Total Votos	9.479		9.479		9.479		9.479		

MESAS →	HABILITADAS Nac	35	Ext	1	ESCRUTADAS	36	% ESCRUTADAS	100,00
----------------	------------------------	-----------	------------	----------	-------------------	-----------	---------------------	---------------

4 - FONTANA

Escrutinio Definitivo

Se eligen 9 concejales

Electores (Hab (Nac + Ext) Votaron %): 32.804 + 52 25.498 77,61 %

Partidos Políticos	Gobernador		Diputados		Intendente		Concejales		
	Votos	% Val	Votos	% Val	Votos	% Val	Votos	% Val	BC
0071 PARTIDO DEL OBRERO	266	1,10	256	1,09	257	1,18	263	1,14	0
0610 FRENTE INTEGRADOR	770	3,19	699	2,99	622	2,86	633	2,75	0
0652 FRENTE CHAQUEÑO	10.602	43,97	10.431	44,55	11304	51,93	10654	46,35	5
0653 JUNTOS POR EL CAMBIO	8.869	36,79	8.337	35,60	7743	35,57	7627	33,18	4
0659 LA LIBERTAD AVANZA	1.665	6,91	1.726	7,37	*****	*****	1783	7,76	0
0665 CORRIENTE DE EXPRESIÓN RENOVADA	1.643	6,81	1.656	7,07	1842	8,46	1870	8,14	0
0668 LIBERTARIOS EN ACCIÓN	295	1,22	311	1,33	*****	*****	154	0,67	0
Total de Votos Afirmativos	24.110		23.416		21.768		22.984		
BLANCO	1.072		1.760		3449		2228		
NULOS	285		291		281		286		
Total Votos	25.467		25.467		25.498		25.498		

MESAS →	HABILITADAS Nac	95	Ext	1	ESCRUTADAS	96	% ESCRUTADAS	100,00
----------------	------------------------	-----------	------------	----------	-------------------	-----------	---------------------	---------------

5 - BASAIL

Escrutinio Definitivo

Se eligen 3 concejales

Electores (Hab (Nac + Ext) Votaron %): 5.712 + 2 3.703 64,81 %

Partidos Políticos	Gobernador		Diputados		Intendente		Concejales		
	Votos	% Val	Votos	% Val	Votos	% Val	Votos	% Val	BC
0071 PARTIDO DEL OBRERO	11	0,31	11	0,31	*****	*****	*****	*****	**
0610 FRENTE INTEGRADOR	28	0,79	25	0,71	*****	*****	*****	*****	**
0652 FRENTE CHAQUEÑO	1.592	44,92	1.604	45,46	1717	49,09	1665	48,39	1
0653 JUNTOS POR EL CAMBIO	1.801	50,82	1.776	50,34	1781	50,91	1776	51,61	2
0659 LA LIBERTAD AVANZA	59	1,66	57	1,62	*****	*****	*****	*****	**
0665 CORRIENTE DE EXPRESIÓN RENOVADA	37	1,04	37	1,05	*****	*****	*****	*****	**
0668 LIBERTARIOS EN ACCIÓN	16	0,45	18	0,51	*****	*****	*****	*****	**
Total de Votos Afirmativos	3.544		3.528		3.498		3.441		
BLANCO	154		171		201		258		
NULOS	5		4		4		4		
Total Votos	3.703		3.703		3.703		3.703		

MESAS →	HABILITADAS Nac	17	Ext	1	ESCRUTADAS	18	% ESCRUTADAS	100,00
----------------	------------------------	-----------	------------	----------	-------------------	-----------	---------------------	---------------

6 - COLONIA BENITEZ

Escrutinio Definitivo

Se eligen 3 concejales

Electores (Hab (Nac + Ext) Votaron %): 5.542 + 0 4.714 85,06 %

Partidos Políticos	Gobernador		Diputados		Intendente		Concejales		
	Votos	% Val	Votos	% Val	Votos	% Val	Votos	% Val	BC
0071 PARTIDO DEL OBRERO	7	0,16	11	0,27	*****	*****	*****	*****	**
0610 FRENTE INTEGRADOR	49	1,13	38	0,93	28	0,63	29	0,65	0
0630 HACER UN CHACO MÁS FUERTE	*****	*****	*****	*****	1404	31,41	1126	25,11	1
0652 FRENTE CHAQUEÑO	1.742	40,31	1.720	41,95	1712	38,30	1435	32,00	1
0653 JUNTOS POR EL CAMBIO	1.962	45,40	1.729	42,17	610	13,65	1203	26,82	1
0659 LA LIBERTAD AVANZA	99	2,29	117	2,85	*****	*****	136	3,03	0
0665 CORRIENTE DE EXPRESIÓN RENOVADA	447	10,34	467	11,39	716	16,02	556	12,40	0
0668 LIBERTARIOS EN ACCIÓN	16	0,37	18	0,44	*****	*****	*****	*****	**
Total de Votos Afirmativos	4.322		4.100		4.470		4.485		
BLANCO	347		571		200		174		
NULOS	45		43		44		55		
Total Votos	4.714		4.714		4.714		4.714		

MESAS →	HABILITADAS Nac	17	Ext	0	ESCRUTADAS	17	% ESCRUTADAS	100,00
----------------	------------------------	-----------	------------	----------	-------------------	-----------	---------------------	---------------

7 - MARGARITA BELEN

Escrutinio Definitivo

Se eligen 3 concejales

Electores (Hab (Nac + Ext) Votaron %): 7.432 + 11 6.015 80,81 %

Partidos Políticos	Gobernador		Diputados		Intendente		Concejales		
	Votos	% Val	Votos	% Val	Votos	% Val	Votos	% Val	BC
0071 PARTIDO DEL OBRERO	12	0,21	13	0,24	*****	*****	*****	*****	**
0179 CIUDADANOS A GOBERNAR	*****	*****	*****	*****	273	4,78	350	6,28	0
0606 NUEVO ESPACIO DE PARTICIPACION	*****	*****	*****	*****	76	1,33	105	1,88	0
0610 FRENTE INTEGRADOR	58	1,03	56	1,02	*****	*****	*****	*****	**
0652 FRENTE CHAQUEÑO	2.830	50,02	2.925	53,20	3488	61,08	3226	57,88	2
0653 JUNTOS POR EL CAMBIO	2.419	42,75	2.143	38,98	1599	28,00	1602	28,74	1
0659 LA LIBERTAD AVANZA	83	1,47	107	1,95	*****	*****	*****	*****	**
0665 CORRIENTE DE EXPRESIÓN RENOVADA	236	4,17	229	4,17	275	4,82	258	4,63	0
0668 LIBERTARIOS EN ACCIÓN	20	0,35	25	0,45	*****	*****	33	0,59	0
0669 UNIDOS POR LA GENTE	*****	*****	*****	*****	*****	*****	0	0,00	0
Total de Votos Afirmativos	5.658		5.498		5.711		5.574		
BLANCO	340		499		288		423		
NULOS	13		14		16		18		
Total Votos	6.011		6.011		6.015		6.015		

MESAS →	HABILITADAS	Nac	22	Ext	1	ESCRUTADAS	23	% ESCRUTADAS	100,00
----------------	--------------------	------------	-----------	------------	----------	-------------------	-----------	---------------------	---------------

8 - PUERTO TIROL

Escrutinio Definitivo

Se eligen 7 concejales

Electores (Hab (Nac + Ext) Votaron %): 9.857 + 10 7.917 80,24 %

Partidos Políticos	Gobernador		Diputados		Intendente		Concejales		
	Votos	% Val	Votos	% Val	Votos	% Val	Votos	% Val	BC
0071 PARTIDO DEL OBRERO	43	0,58	43	0,60	*****	*****	*****	*****	**
0606 NUEVO ESPACIO DE PARTICIPACION	*****	*****	*****	*****	267	3,63	274	3,68	0
0610 FRENTE INTEGRADOR	313	4,24	295	4,10	364	4,94	325	4,37	0
0652 FRENTE CHAQUEÑO	2.946	39,94	2.937	40,84	3067	41,66	2974	39,95	3
0653 JUNTOS POR EL CAMBIO	3.463	46,95	3.300	45,89	3317	45,06	3202	43,01	4
0659 LA LIBERTAD AVANZA	217	2,94	221	3,07	*****	*****	223	3,00	0
0665 CORRIENTE DE EXPRESIÓN RENOVADA	337	4,57	336	4,67	347	4,71	362	4,86	0
0668 LIBERTARIOS EN ACCIÓN	57	0,77	59	0,82	*****	*****	84	1,13	0
Total de Votos Afirmativos	7.376		7.191		7.362		7.444		
BLANCO	497		683		514		432		
NULOS	44		43		41		41		
Total Votos	7.917		7.917		7.917		7.917		
MESAS →	HABILITADAS Nac	30	Ext	1	ESCRUTADAS	31	% ESCRUTADAS	100,00	

9 - COLONIA POPULAR

Escrutinio Definitivo

Se eligen 3 concejales

Electores (Hab (Nac + Ext) Votaron %): 2.001 + 5 1.547 77,12 %

Partidos Políticos	Gobernador		Diputados		Intendente		Concejales		
	Votos	% Val	Votos	% Val	Votos	% Val	Votos	% Val	BC
0071 PARTIDO DEL OBRERO	4	0,27	2	0,13	*****	*****	*****	*****	**
0610 FRENTE INTEGRADOR	22	1,46	20	1,35	*****	*****	*****	*****	**
0652 FRENTE CHAQUEÑO	514	34,11	498	33,51	550	36,94	545	37,23	1
0653 JUNTOS POR EL CAMBIO	904	59,99	894	60,16	913	61,32	919	62,77	2
0659 LA LIBERTAD AVANZA	20	1,33	24	1,62	*****	*****	*****	*****	**
0665 CORRIENTE DE EXPRESIÓN RENOVADA	31	2,06	35	2,36	26	1,75	*****	*****	**
0668 LIBERTARIOS EN ACCIÓN	12	0,80	13	0,87	*****	*****	*****	*****	**
Total de Votos Afirmativos	1.507		1.486		1.489		1.464		
BLANCO	36		57		57		82		
NULOS	1		1		1		1		
Total Votos	1.544		1.544		1.547		1.547		

MESAS →	HABILITADAS Nac	6	Ext	1	ESCRUTADAS	7	% ESCRUTADAS	100,00
----------------	------------------------	----------	------------	----------	-------------------	----------	---------------------	---------------

10 - LAGUNA BLANCA

Escrutinio Definitivo

Se eligen 3 concejales

Electores (Hab (Nac + Ext) Votaron %): 1.031 + 0 852 82,64 %

Partidos Políticos	Gobernador		Diputados		Intendente		Concejales		
	Votos	% Val	Votos	% Val	Votos	% Val	Votos	% Val	BC
0071 PARTIDO DEL OBRERO	3	0,36	3	0,37	*****	*****	*****	*****	**
0610 FRENTE INTEGRADOR	4	0,49	4	0,49	*****	*****	*****	*****	**
0652 FRENTE CHAQUEÑO	570	69,34	559	68,42	598	82,83	592	81,99	3
0653 JUNTOS POR EL CAMBIO	163	19,83	154	18,85	*****	*****	*****	*****	**
0659 LA LIBERTAD AVANZA	13	1,58	15	1,84	*****	*****	*****	*****	**
0665 CORRIENTE DE EXPRESIÓN RENOVADA	67	8,15	80	9,79	124	17,17	130	18,01	0
0668 LIBERTARIOS EN ACCIÓN	2	0,24	2	0,24	*****	*****	*****	*****	**
Total de Votos Afirmativos	822		817		722		722		
BLANCO	28		33		129		129		
NULOS	2		2		1		1		
Total Votos	852		852		852		852		

MESAS →	HABILITADAS Nac	3	Ext	0	ESCRUTADAS	3	% ESCRUTADAS	100,00
----------------	------------------------	----------	------------	----------	-------------------	----------	---------------------	---------------

11 - LAPACHITO

Escrutinio Definitivo

Se eligen 3 concejales

Electores (Hab (Nac + Ext) Votaron %): 1.156 + 0 974 84,26 %

Partidos Políticos	Gobernador		Diputados		Intendente		Concejales		
	Votos	% Val	Votos	% Val	Votos	% Val	Votos	% Val	BC
0071 PARTIDO DEL OBRERO	1	0,11	1	0,11	*****	*****	*****	*****	**
0610 FRENTE INTEGRADOR	9	0,95	8	0,86	*****	*****	*****	*****	**
0652 FRENTE CHAQUEÑO	577	61,12	591	63,55	663	71,52	655	71,12	2
0653 JUNTOS POR EL CAMBIO	335	35,49	310	33,33	264	28,48	266	28,88	1
0659 LA LIBERTAD AVANZA	15	1,59	15	1,61	*****	*****	*****	*****	**
0665 CORRIENTE DE EXPRESIÓN RENOVADA	4	0,42	2	0,22	*****	*****	*****	*****	**
0668 LIBERTARIOS EN ACCIÓN	3	0,32	3	0,32	*****	*****	*****	*****	**
Total de Votos Afirmativos	944		930		927		921		
BLANCO	27		41		44		50		
NULOS	3		3		3		3		
Total Votos	974		974		974		974		

MESAS →	HABILITADAS Nac	4	Ext	0	ESCRUTADAS	4	% ESCRUTADAS	100,00
----------------	------------------------	----------	------------	----------	-------------------	----------	---------------------	---------------

12 - MAKALLE

Escrutinio Definitivo

Electores (Hab (Nac + Ext) Votaron %): 5.605 + 0 4.011 71,56 %

Partidos Políticos	Gobernador		Diputados	
	Votos	% Val	Votos	% Val
0071 PARTIDO DEL OBRERO	34	0,86	36	0,93
0610 FRENTE INTEGRADOR	86	2,18	86	2,21
0652 FRENTE CHAQUEÑO	1.768	44,85	1.726	44,40
0653 JUNTOS POR EL CAMBIO	1.772	44,95	1.746	44,92
0659 LA LIBERTAD AVANZA	139	3,53	146	3,76
0665 CORRIENTE DE EXPRESIÓN RENOVADA	105	2,66	108	2,78
0668 LIBERTARIOS EN ACCIÓN	38	0,96	39	1,00
Total de Votos Afirmativos	3.942		3.887	
BLANCO	37		92	
NULOS	32		32	
Total Votos	4.011		4.011	

MESAS →	HABILITADAS Nac	17	Ext	0	ESCRUTADAS	17	% ESCRUTADAS	100,00
----------------	------------------------	-----------	------------	----------	-------------------	-----------	---------------------	---------------

13 - LA VERDE

Escrutinio Definitivo

Se eligen 3 concejales

Electores (Hab (Nac + Ext) Votaron %): 3.100 + 0 2.724 87,87 %

Partidos Políticos	Gobernador		Diputados		Intendente		Concejales		
	Votos	% Val	Votos	% Val	Votos	% Val	Votos	% Val	BC
0071 PARTIDO DEL OBRERO	2	0,08	2	0,08	*****	*****	*****	*****	**
0610 FRENTE INTEGRADOR	724	27,54	801	31,61	1431	53,42	1397	52,82	2
0652 FRENTE CHAQUEÑO	1.028	39,10	1.006	39,70	1080	40,31	1054	39,85	1
0653 JUNTOS POR EL CAMBIO	835	31,76	679	26,80	168	6,27	194	7,33	0
0659 LA LIBERTAD AVANZA	18	0,68	33	1,30	*****	*****	*****	*****	**
0665 CORRIENTE DE EXPRESIÓN RENOVADA	8	0,30	8	0,32	*****	*****	*****	*****	**
0668 LIBERTARIOS EN ACCIÓN	14	0,53	5	0,20	*****	*****	*****	*****	**
Total de Votos Afirmativos	2.629		2.534		2.679		2.645		
BLANCO	74		172		25		58		
NULOS	21		18		20		21		
Total Votos	2.724		2.724		2.724		2.724		

MESAS →	HABILITADAS Nac	9	Ext	0	ESCRUTADAS	9	% ESCRUTADAS	100,00
----------------	------------------------	----------	------------	----------	-------------------	----------	---------------------	---------------

14 - LA ESCONDIDA

Escrutinio Definitivo

Se eligen 7 concejales

Electores (Hab (Nac + Ext) Votaron %): 3.798 + 4 2.793 73,46 %

Partidos Políticos	Gobernador		Diputados		Intendente		Concejales		
	Votos	% Val	Votos	% Val	Votos	% Val	Votos	% Val	BC
0071 PARTIDO DEL OBRERO	4	0,16	4	0,17	*****	*****	*****	*****	**
0606 NUEVO ESPACIO DE PARTICIPACION	*****	*****	*****	*****	1130	41,65	1072	40,06	3
0610 FRENTE INTEGRADOR	22	0,91	22	0,94	*****	*****	*****	*****	**
0652 FRENTE CHAQUEÑO	1.245	51,26	1.263	53,79	1204	44,38	1192	44,54	3
0653 JUNTOS POR EL CAMBIO	1.095	45,08	996	42,42	379	13,97	412	15,40	1
0659 LA LIBERTAD AVANZA	38	1,56	41	1,75	*****	*****	*****	*****	**
0665 CORRIENTE DE EXPRESIÓN RENOVADA	21	0,86	20	0,85	*****	*****	*****	*****	**
0668 LIBERTARIOS EN ACCIÓN	4	0,16	2	0,09	*****	*****	*****	*****	**
Total de Votos Afirmativos	2.429		2.348		2.713		2.676		
BLANCO	354		435		61		97		
NULOS	10		10		19		20		
Total Votos	2.793		2.793		2.793		2.793		

MESAS →	HABILITADAS Nac	11	Ext	1	ESCRUTADAS	11	% ESCRUTADAS	91,67
----------------	------------------------	-----------	------------	----------	-------------------	-----------	---------------------	--------------

15 - COLONIA ELISA

Escrutinio Definitivo

Se eligen 7 concejales

Electores (Hab (Nac + Ext) Votaron %): 4.485 + 1 3.589 80,00 %

Partidos Políticos	Gobernador		Diputados		Intendente		Concejales		
	Votos	% Val	Votos	% Val	Votos	% Val	Votos	% Val	BC
0071 PARTIDO DEL OBRERO	8	0,23	9	0,27	*****	*****	*****	*****	**
0610 FRENTE INTEGRADOR	22	0,64	23	0,68	*****	*****	*****	*****	**
0652 FRENTE CHAQUEÑO	1.661	48,38	1.699	50,22	1878	54,39	1820	53,61	4
0653 JUNTOS POR EL CAMBIO	1.508	43,93	1.174	34,70	1048	30,35	1060	31,22	2
0659 LA LIBERTAD AVANZA	178	5,18	421	12,44	527	15,26	515	15,17	1
0665 CORRIENTE DE EXPRESIÓN RENOVADA	39	1,14	40	1,18	*****	*****	*****	*****	**
0668 LIBERTARIOS EN ACCIÓN	17	0,50	17	0,50	*****	*****	*****	*****	**
Total de Votos Afirmativos	3.433		3.383		3.453		3.395		
BLANCO	133		191		124		181		
NULOS	23		15		12		13		
Total Votos	3.589		3.589		3.589		3.589		

MESAS →	HABILITADAS Nac	13	Ext	1	ESCRUTADAS	14	% ESCRUTADAS	100,00
----------------	------------------------	-----------	------------	----------	-------------------	-----------	---------------------	---------------

16 - CAPITAN SOLARI

Escrutinio Definitivo

Se eligen 3 concejales

Electores (Hab (Nac + Ext) Votaron %): 2.237 + 2 1.956 87,36 %

Partidos Políticos	Gobernador		Diputados		Intendente		Concejales		
	Votos	% Val	Votos	% Val	Votos	% Val	Votos	% Val	BC
0071 PARTIDO DEL OBRERO	1	0,05	1	0,05	*****	*****	*****	*****	**
0610 FRENTE INTEGRADOR	10	0,53	10	0,53	10	0,52	3	0,16	0
0652 FRENTE CHAQUEÑO	922	48,83	931	49,65	994	51,80	944	49,53	2
0653 JUNTOS POR EL CAMBIO	887	46,98	863	46,03	912	47,52	905	47,48	1
0659 LA LIBERTAD AVANZA	14	0,74	16	0,85	*****	*****	*****	*****	**
0665 CORRIENTE DE EXPRESIÓN RENOVADA	46	2,44	44	2,35	3	0,16	54	2,83	0
0668 LIBERTARIOS EN ACCIÓN	8	0,42	10	0,53	*****	*****	*****	*****	**
Total de Votos Afirmativos	1.888		1.875		1.919		1.906		
BLANCO	66		79		35		48		
NULOS	2		2		2		2		
Total Votos	1.956		1.956		1.956		1.956		

MESAS →	HABILITADAS Nac	7	Ext	1	ESCRUTADAS	8	% ESCRUTADAS	100,00
----------------	------------------------	----------	------------	----------	-------------------	----------	---------------------	---------------

17 - COLONIAS UNIDAS

Escrutinio Definitivo

Se eligen 3 concejales

Electores (Hab (Nac + Ext) Votaron %): 4.010 + 5 3.321 82,71 %

Partidos Políticos	Gobernador		Diputados		Intendente		Concejales		
	Votos	% Val	Votos	% Val	Votos	% Val	Votos	% Val	BC
0071 PARTIDO DEL OBRERO	3	0,09	3	0,09	*****	*****	*****	*****	**
0610 FRENTE INTEGRADOR	8	0,25	8	0,25	8	0,25	8	0,25	0
0652 FRENTE CHAQUEÑO	1.626	49,92	1.637	50,56	1728	53,10	1701	52,96	2
0653 JUNTOS POR EL CAMBIO	1.553	47,68	1.519	46,91	1503	46,19	1503	46,79	1
0659 LA LIBERTAD AVANZA	19	0,58	20	0,62	*****	*****	*****	*****	**
0665 CORRIENTE DE EXPRESIÓN RENOVADA	31	0,95	29	0,90	15	0,46	*****	*****	**
0668 LIBERTARIOS EN ACCIÓN	17	0,52	22	0,68	*****	*****	*****	*****	**
Total de Votos Afirmativos	3.257		3.238		3.254		3.212		
BLANCO	64		83		67		109		
NULOS	0		0		0		0		
Total Votos	3.321		3.321		3.321		3.321		

MESAS →	HABILITADAS Nac	12	Ext	1	ESCRUTADAS	13	% ESCRUTADAS	100,00
----------------	------------------------	-----------	------------	----------	-------------------	-----------	---------------------	---------------

18 - LAS GARCITAS

Escrutinio Definitivo

Se eligen 3 concejales

Electores (Hab (Nac + Ext) Votaron %): 5.253 + 3 3.628 69,03 %

Partidos Políticos	Gobernador		Diputados		Intendente		Concejales		
	Votos	% Val	Votos	% Val	Votos	% Val	Votos	% Val	BC
0071 PARTIDO DEL OBRERO	25	0,72	25	0,74	*****	*****	*****	*****	**
0610 FRENTE INTEGRADOR	28	0,81	29	0,85	33	1,01	33	1,02	0
0652 FRENTE CHAQUEÑO	1.817	52,44	1.832	54,01	2081	63,58	2010	62,08	2
0653 JUNTOS POR EL CAMBIO	1.416	40,87	1.323	39,00	1159	35,41	1195	36,91	1
0659 LA LIBERTAD AVANZA	79	2,28	85	2,51	*****	*****	*****	*****	**
0665 CORRIENTE DE EXPRESIÓN RENOVADA	78	2,25	75	2,21	*****	*****	*****	*****	**
0668 LIBERTARIOS EN ACCIÓN	22	0,63	23	0,68	*****	*****	*****	*****	**
Total de Votos Afirmativos	3.465		3.392		3.273		3.238		
BLANCO	143		219		341		375		
NULOS	20		17		14		15		
Total Votos	3.628		3.628		3.628		3.628		

MESAS →	HABILITADAS Nac	16	Ext	1	ESCRUTADAS	17	% ESCRUTADAS	100,00
----------------	------------------------	-----------	------------	----------	-------------------	-----------	---------------------	---------------

19 - PCIA. DE LA PLAZA

Escrutinio Definitivo

Se eligen 7 concejales

Electores (Hab (Nac + Ext) Votaron %): 11.307 + 8 7.430 65,67 %

Partidos Políticos	Gobernador		Diputados		Intendente		Concejales		
	Votos	% Val	Votos	% Val	Votos	% Val	Votos	% Val	BC
0071 PARTIDO DEL OBRERO	76	1,07	77	1,11	83	1,18	87	1,23	0
0610 FRENTE INTEGRADOR	81	1,14	77	1,11	85	1,21	96	1,36	0
0652 FRENTE CHAQUEÑO	3.694	52,09	3.782	54,36	4457	63,27	4291	60,82	5
0653 JUNTOS POR EL CAMBIO	2.669	37,64	2.419	34,77	1885	26,76	1903	26,97	2
0659 LA LIBERTAD AVANZA	432	6,09	453	6,51	500	7,10	518	7,34	0
0665 CORRIENTE DE EXPRESIÓN RENOVADA	107	1,51	102	1,47	*****	*****	121	1,72	0
0668 LIBERTARIOS EN ACCIÓN	32	0,45	47	0,68	34	0,48	39	0,55	0
Total de Votos Afirmativos	7.091		6.957		7.044		7.055		
BLANCO	296		430		341		324		
NULOS	43		43		45		51		
Total Votos	7.430		7.430		7.430		7.430		

MESAS →	HABILITADAS Nac	34	Ext	1	ESCRUTADAS	35	% ESCRUTADAS	100,00
----------------	------------------------	-----------	------------	----------	-------------------	-----------	---------------------	---------------

20 - ISLA DEL CERRITO

Escrutinio Definitivo

Se eligen 3 concejales

Electores (Hab (Nac + Ext) Votaron %): 2.116 + 37 1.754 81,47 %

Partidos Políticos	Gobernador		Diputados		Intendente		Concejales		
	Votos	% Val	Votos	% Val	Votos	% Val	Votos	% Val	BC
0071 PARTIDO DEL OBRERO	50	3,34	51	3,61	*****	*****	*****	*****	**
0610 FRENTE INTEGRADOR	12	0,80	12	0,85	*****	*****	*****	*****	**
0611 LA NUEVA OPCIÓN	*****	*****	*****	*****	529	31,23	672	40,36	1
0652 FRENTE CHAQUEÑO	951	63,44	966	68,37	1068	63,05	908	54,53	2
0653 JUNTOS POR EL CAMBIO	430	28,69	335	23,71	74	4,37	63	3,78	0
0659 LA LIBERTAD AVANZA	21	1,40	20	1,42	*****	*****	*****	*****	**
0665 CORRIENTE DE EXPRESIÓN RENOVADA	29	1,93	24	1,70	23	1,36	22	1,32	0
0668 LIBERTARIOS EN ACCIÓN	6	0,40	5	0,35	*****	*****	*****	*****	**
Total de Votos Afirmativos	1.499		1.413		1.694		1.665		
BLANCO	237		323		55		83		
NULOS	3		3		5		6		
Total Votos	1.739		1.739		1.754		1.754		

MESAS →	HABILITADAS Nac	7	Ext	1	ESCRUTADAS	8	% ESCRUTADAS	100,00
----------------	------------------------	----------	------------	----------	-------------------	----------	---------------------	---------------

21 - LAS PALMAS

Escrutinio Definitivo

Se eligen 7 concejales

Electores (Hab (Nac + Ext) Votaron %): 6.417 + 34 5.209 80,75 %

Partidos Políticos	Gobernador		Diputados		Intendente		Concejales		
	Votos	% Val	Votos	% Val	Votos	% Val	Votos	% Val	BC
0071 PARTIDO DEL OBRERO	15	0,30	15	0,31	*****	*****	*****	*****	**
0610 FRENTE INTEGRADOR	82	1,64	77	1,57	96	1,91	106	2,14	0
0652 FRENTE CHAQUEÑO	1.897	37,96	1.869	38,23	1953	38,77	1936	39,10	3
0653 JUNTOS POR EL CAMBIO	2.877	57,56	2.811	57,50	2989	59,33	2909	58,76	4
0659 LA LIBERTAD AVANZA	51	1,02	61	1,25	*****	*****	*****	*****	**
0665 CORRIENTE DE EXPRESIÓN RENOVADA	60	1,20	35	0,72	*****	*****	*****	*****	**
0668 LIBERTARIOS EN ACCIÓN	16	0,32	21	0,43	*****	*****	*****	*****	**
Total de Votos Afirmativos	4.998		4.889		5.038		4.951		
BLANCO	173		280		143		232		
NULOS	31		33		28		26		
Total Votos	5.202		5.202		5.209		5.209		

MESAS →	HABILITADAS Nac	19	Ext	1	ESCRUTADAS	20	% ESCRUTADAS	100,00
----------------	------------------------	-----------	------------	----------	-------------------	-----------	---------------------	---------------

22 - LA LEONESA

Escrutinio Definitivo

Se eligen 7 concejales

Electores (Hab (Nac + Ext) Votaron %): 10.541 + 86 8.224 77,39 %

Partidos Políticos	Gobernador		Diputados		Intendente		Concejales		
	Votos	% Val	Votos	% Val	Votos	% Val	Votos	% Val	BC
0071 PARTIDO DEL OBRERO	26	0,33	27	0,35	*****	*****	*****	*****	**
0610 FRENTE INTEGRADOR	70	0,90	68	0,88	55	0,70	58	0,74	0
0652 FRENTE CHAQUEÑO	4.736	60,87	4.849	62,91	5558	70,95	5552	71,26	5
0653 JUNTOS POR EL CAMBIO	2.701	34,71	2.492	32,33	2221	28,35	2181	27,99	2
0659 LA LIBERTAD AVANZA	182	2,34	207	2,69	*****	*****	*****	*****	**
0665 CORRIENTE DE EXPRESIÓN RENOVADA	34	0,44	33	0,43	*****	*****	*****	*****	**
0668 LIBERTARIOS EN ACCIÓN	32	0,41	32	0,42	*****	*****	*****	*****	**
Total de Votos Afirmativos	7.781		7.708		7.834		7.791		
BLANCO	389		457		355		395		
NULOS	42		47		35		38		
Total Votos	8.212		8.212		8.224		8.224		

MESAS →	HABILITADAS Nac	32	Ext	1	ESCRUTADAS	33	% ESCRUTADAS	100,00
----------------	------------------------	-----------	------------	----------	-------------------	-----------	---------------------	---------------

23 - GENERAL VEDIA

Escrutinio Definitivo

Se eligen 3 concejales

Electores (Hab (Nac + Ext) Votaron %): 3.390 + 47 2.527 73,52 %

Partidos Políticos	Gobernador		Diputados		Intendente		Concejales		
	Votos	% Val	Votos	% Val	Votos	% Val	Votos	% Val	BC
0071 PARTIDO DEL OBRERO	20	0,83	17	0,72	*****	*****	*****	*****	**
0610 FRENTE INTEGRADOR	21	0,87	17	0,72	*****	*****	*****	*****	**
0652 FRENTE CHAQUEÑO	1.103	45,64	1.135	48,11	1136	45,99	1120	46,90	2
0653 JUNTOS POR EL CAMBIO	1.119	46,30	1.026	43,49	1090	44,13	975	40,83	1
0659 LA LIBERTAD AVANZA	11	0,46	13	0,55	*****	*****	*****	*****	**
0665 CORRIENTE DE EXPRESIÓN RENOVADA	137	5,67	141	5,98	244	9,88	293	12,27	0
0668 LIBERTARIOS EN ACCIÓN	6	0,25	10	0,42	*****	*****	*****	*****	**
Total de Votos Afirmativos	2.417		2.359		2.470		2.388		
BLANCO	88		145		46		129		
NULOS	14		15		11		10		
Total Votos	2.519		2.519		2.527		2.527		

MESAS →	HABILITADAS Nac	11	Ext	1	ESCRUTADAS	12	% ESCRUTADAS	100,00
----------------	------------------------	-----------	------------	----------	-------------------	-----------	---------------------	---------------

24 - PUERTO BERMEJO

Escrutinio Definitivo

Se eligen 3 concejales

Electores (Hab (Nac + Ext) Votaron %): 2.112 + 73 1.544 70,66 %

Partidos Políticos	Gobernador		Diputados		Intendente		Concejales		
	Votos	% Val	Votos	% Val	Votos	% Val	Votos	% Val	BC
0071 PARTIDO DEL OBRERO	3	0,22	3	0,22	*****	*****	*****	*****	**
0606 NUEVO ESPACIO DE PARTICIPACION	*****	*****	*****	*****	379	25,20	330	22,27	1
0610 FRENTE INTEGRADOR	5	0,36	3	0,22	*****	*****	*****	*****	**
0652 FRENTE CHAQUEÑO	859	62,38	861	64,35	914	60,77	902	60,86	2
0653 JUNTOS POR EL CAMBIO	463	33,62	419	31,32	211	14,03	250	16,87	0
0659 LA LIBERTAD AVANZA	37	2,69	41	3,06	*****	*****	*****	*****	**
0665 CORRIENTE DE EXPRESIÓN RENOVADA	6	0,44	6	0,45	*****	*****	*****	*****	**
0668 LIBERTARIOS EN ACCIÓN	4	0,29	5	0,37	*****	*****	*****	*****	**
Total de Votos Afirmativos	1.377		1.338		1.504		1.482		
BLANCO	119		160		39		61		
NULOS	2		0		1		1		
Total Votos	1.498		1.498		1.544		1.544		
MESAS →	HABILITADAS Nac	7	Ext	1	ESCRUTADAS	8	% ESCRUTADAS	100,00	

25 - LA EDUVIGIS

Escrutinio Definitivo

Se eligen 3 concejales

Electores (Hab (Nac + Ext) Votaron %): 1.848 + 3 1.603 86,60 %

Partidos Políticos	Gobernador		Diputados		Intendente		Concejales		
	Votos	% Val	Votos	% Val	Votos	% Val	Votos	% Val	BC
0071 PARTIDO DEL OBRERO	1	0,06	1	0,07	*****	*****	*****	*****	**
0610 FRENTE INTEGRADOR	6	0,39	4	0,26	4	0,26	3	0,20	0
0652 FRENTE CHAQUEÑO	934	60,34	937	61,73	996	63,81	934	61,01	2
0653 JUNTOS POR EL CAMBIO	470	30,36	415	27,34	264	16,91	255	16,66	0
0659 LA LIBERTAD AVANZA	7	0,45	7	0,46	*****	*****	*****	*****	**
0665 CORRIENTE DE EXPRESIÓN RENOVADA	130	8,40	154	10,14	297	19,03	339	22,14	1
0668 LIBERTARIOS EN ACCIÓN	0	0,00	0	0,00	*****	*****	*****	*****	**
Total de Votos Afirmativos	1.548		1.518		1.561		1.531		
BLANCO	51		81		39		69		
NULOS	3		3		3		3		
Total Votos	1.602		1.602		1.603		1.603		

MESAS →	HABILITADAS Nac	7	Ext	1	ESCRUTADAS	8	% ESCRUTADAS	100,00
----------------	------------------------	----------	------------	----------	-------------------	----------	---------------------	---------------

26 - PAMPA ALMIRON

Escrutinio Definitivo

Se eligen 3 concejales

Electores (Hab (Nac + Ext) Votaron %): 2.067 + 1 1.838 88,88 %

Partidos Políticos	Gobernador		Diputados		Intendente		Concejales		
	Votos	% Val	Votos	% Val	Votos	% Val	Votos	% Val	BC
0071 PARTIDO DEL OBRERO	1	0,06	1	0,06	*****	*****	*****	*****	**
0610 FRENTE INTEGRADOR	1	0,06	1	0,06	*****	*****	*****	*****	**
0652 FRENTE CHAQUEÑO	688	38,61	695	39,22	789	43,66	786	43,74	1
0653 JUNTOS POR EL CAMBIO	1.080	60,61	1.064	60,05	1018	56,34	1011	56,26	2
0659 LA LIBERTAD AVANZA	6	0,34	7	0,40	*****	*****	*****	*****	**
0665 CORRIENTE DE EXPRESIÓN RENOVADA	5	0,28	3	0,17	*****	*****	*****	*****	**
0668 LIBERTARIOS EN ACCIÓN	1	0,06	1	0,06	*****	*****	*****	*****	**
Total de Votos Afirmativos	1.782		1.772		1.807		1.797		
BLANCO	51		61		26		36		
NULOS	5		5		5		5		
Total Votos	1.838		1.838		1.838		1.838		

MESAS →	HABILITADAS Nac	6	Ext	1	ESCRUTADAS	7	% ESCRUTADAS	100,00
----------------	------------------------	----------	------------	----------	-------------------	----------	---------------------	---------------

27 - G. J. DE SAN MARTIN

Escrutinio Definitivo

Se eligen 9 concejales

Electores (Hab (Nac + Ext) Votaron %): 30.491 + 58 23.512 76,96 %

Partidos Políticos	Gobernador		Diputados		Intendente		Concejales		
	Votos	% Val	Votos	% Val	Votos	% Val	Votos	% Val	BC
0071 PARTIDO DEL OBRERO	141	0,79	138	0,81	111	0,49	137	0,61	0
0610 FRENTE INTEGRADOR	128	0,72	115	0,68	83	0,37	86	0,39	0
0652 FRENTE CHAQUEÑO	9.342	52,33	9.297	54,90	9464	41,69	9301	41,67	4
0653 JUNTOS POR EL CAMBIO	7.491	41,96	6.643	39,23	4185	18,44	4296	19,25	2
0659 LA LIBERTAD AVANZA	404	2,26	408	2,41	*****	*****	*****	*****	**
0665 CORRIENTE DE EXPRESIÓN RENOVADA	286	1,60	276	1,63	*****	*****	*****	*****	**
0667 FRENTE SAN MARTÍN	*****	*****	*****	*****	8686	38,27	8307	37,22	3
0668 LIBERTARIOS EN ACCIÓN	59	0,33	57	0,34	*****	*****	*****	*****	**
0669 UNIDOS POR LA GENTE	*****	*****	*****	*****	170	0,75	191	0,86	0
Total de Votos Afirmativos	17.851		16.934		22.699		22.318		
BLANCO	5.506		6.438		634		1020		
NULOS	154		139		179		174		
Total Votos	23.511		23.511		23.512		23.512		

MESAS →	HABILITADAS Nac	89	Ext	1	ESCRUTADAS	90	% ESCRUTADAS	100,00
----------------	------------------------	-----------	------------	----------	-------------------	-----------	---------------------	---------------

28 - PRESIDENCIA ROCA

Escrutinio Definitivo

Se eligen 3 concejales

Electores (Hab (Nac + Ext) Votaron %): 4.338 + 2 3.518 81,06 %

Partidos Políticos	Gobernador		Diputados		Intendente		Concejales		
	Votos	% Val	Votos	% Val	Votos	% Val	Votos	% Val	BC
0071 PARTIDO DEL OBRERO	29	0,84	27	0,79	*****	*****	*****	*****	**
0610 FRENTE INTEGRADOR	8	0,23	8	0,23	*****	*****	*****	*****	**
0652 FRENTE CHAQUEÑO	1.510	43,70	1.477	43,20	1426	41,45	1407	41,31	1
0653 JUNTOS POR EL CAMBIO	1.834	53,08	1.827	53,44	1955	56,83	1928	56,61	2
0659 LA LIBERTAD AVANZA	24	0,69	26	0,76	*****	*****	*****	*****	**
0665 CORRIENTE DE EXPRESIÓN RENOVADA	43	1,24	44	1,29	59	1,72	71	2,08	0
0668 LIBERTARIOS EN ACCIÓN	7	0,20	10	0,29	*****	*****	*****	*****	**
Total de Votos Afirmativos	3.455		3.419		3.440		3.406		
BLANCO	49		85		66		100		
NULOS	14		14		12		12		
Total Votos	3.518		3.518		3.518		3.518		

MESAS →	HABILITADAS Nac	13	Ext	1	ESCRUTADAS	14	% ESCRUTADAS	100,00
----------------	------------------------	-----------	------------	----------	-------------------	-----------	---------------------	---------------

29 - PAMPA DEL INDIO

Escrutinio Definitivo

Se eligen 7 concejales

Electores (Hab (Nac + Ext) Votaron %): 13.834 + 4 9.478 68,49 %

Partidos Políticos	Gobernador		Diputados		Intendente		Concejales		
	Votos	% Val	Votos	% Val	Votos	% Val	Votos	% Val	BC
0071 PARTIDO DEL OBRERO	306	3,34	305	3,38	306	3,40	303	3,43	0
0610 FRENTE INTEGRADOR	56	0,61	53	0,59	*****	*****	*****	*****	**
0652 FRENTE CHAQUEÑO	5.700	62,20	5.755	63,71	6164	68,53	6023	68,20	5
0653 JUNTOS POR EL CAMBIO	2.769	30,22	2.581	28,57	2347	26,09	2333	26,42	2
0659 LA LIBERTAD AVANZA	109	1,19	118	1,31	*****	*****	*****	*****	**
0665 CORRIENTE DE EXPRESIÓN RENOVADA	161	1,76	158	1,75	178	1,98	172	1,95	0
0668 LIBERTARIOS EN ACCIÓN	63	0,69	63	0,70	*****	*****	*****	*****	**
Total de Votos Afirmativos	9.164		9.033		8.995		8.831		
BLANCO	283		414		453		617		
NULOS	31		31		30		30		
Total Votos	9.478		9.478		9.478		9.478		

MESAS →	HABILITADAS Nac	40	Ext	1	ESCRUTADAS	41	% ESCRUTADAS	100,00
----------------	------------------------	-----------	------------	----------	-------------------	-----------	---------------------	---------------

30 - LAGUNA LIMPIA

Escrutinio Definitivo

Se eligen 3 concejales

Electores (Hab (Nac + Ext) Votaron %): 1.598 + 6 1.344 83,79 %

Partidos Políticos	Gobernador		Diputados		Intendente		Concejales		
	Votos	% Val	Votos	% Val	Votos	% Val	Votos	% Val	BC
0071 PARTIDO DEL OBRERO	0	0,00	0	0,00	*****	*****	*****	*****	**
0610 FRENTE INTEGRADOR	0	0,00	0	0,00	*****	*****	*****	*****	**
0652 FRENTE CHAQUEÑO	534	40,42	529	40,26	556	42,64	548	42,35	1
0653 JUNTOS POR EL CAMBIO	776	58,74	769	58,52	748	57,36	746	57,65	2
0659 LA LIBERTAD AVANZA	5	0,38	6	0,46	*****	*****	*****	*****	**
0665 CORRIENTE DE EXPRESIÓN RENOVADA	5	0,38	9	0,68	*****	*****	*****	*****	**
0668 LIBERTARIOS EN ACCIÓN	1	0,08	1	0,08	*****	*****	*****	*****	**
Total de Votos Afirmativos	1.321		1.314		1.304		1.294		
BLANCO	22		29		39		49		
NULOS	1		1		1		1		
Total Votos	1.344		1.344		1.344		1.344		

MESAS →	HABILITADAS Nac	5	Ext	1	ESCRUTADAS	6	% ESCRUTADAS	100,00
----------------	------------------------	----------	------------	----------	-------------------	----------	---------------------	---------------

31 - CIERVO PETISO

Escrutinio Definitivo

Se eligen 3 concejales

Electores (Hab (Nac + Ext) Votaron %): 1.265 + 2 1.051 82,95 %

Partidos Políticos	Gobernador		Diputados		Intendente		Concejales		
	Votos	% Val	Votos	% Val	Votos	% Val	Votos	% Val	BC
0071 PARTIDO DEL OBRERO	1	0,10	1	0,10	*****	*****	*****	*****	**
0610 FRENTE INTEGRADOR	1	0,10	1	0,10	*****	*****	*****	*****	**
0652 FRENTE CHAQUEÑO	748	74,06	762	76,58	800	80,48	783	78,61	3
0653 JUNTOS POR EL CAMBIO	239	23,66	210	21,11	194	19,52	213	21,39	0
0659 LA LIBERTAD AVANZA	7	0,69	7	0,70	*****	*****	*****	*****	**
0665 CORRIENTE DE EXPRESIÓN RENOVADA	12	1,19	12	1,21	*****	*****	*****	*****	**
0668 LIBERTARIOS EN ACCIÓN	2	0,20	2	0,20	*****	*****	*****	*****	**
Total de Votos Afirmativos	1.010		995		994		996		
BLANCO	38		53		55		52		
NULOS	2		2		2		3		
Total Votos	1.050		1.050		1.051		1.051		

MESAS →	HABILITADAS Nac	4	Ext	1	ESCRUTADAS	5	% ESCRUTADAS	100,00
----------------	------------------------	----------	------------	----------	-------------------	----------	---------------------	---------------

32 - COTE LAI

Escrutinio Definitivo

Se eligen 3 concejales

Electores (Hab (Nac + Ext) Votaron %): 1.487 + 0 1.215 81,71 %

Partidos Políticos	Gobernador		Diputados		Intendente		Concejales		
	Votos	% Val	Votos	% Val	Votos	% Val	Votos	% Val	BC
0071 PARTIDO DEL OBRERO	1	0,08	1	0,08	*****	*****	*****	*****	**
0610 FRENTE INTEGRADOR	3	0,25	2	0,17	*****	*****	*****	*****	**
0652 FRENTE CHAQUEÑO	525	44,19	526	44,35	542	45,66	498	42,20	1
0653 JUNTOS POR EL CAMBIO	594	50,00	592	49,92	565	47,60	544	46,10	2
0659 LA LIBERTAD AVANZA	14	1,18	13	1,10	*****	*****	*****	*****	**
0665 CORRIENTE DE EXPRESIÓN RENOVADA	51	4,29	52	4,38	80	6,74	138	11,69	0
0668 LIBERTARIOS EN ACCIÓN	0	0,00	0	0,00	*****	*****	*****	*****	**
Total de Votos Afirmativos	1.188		1.186		1.187		1.180		
BLANCO	27		29		28		35		
NULOS	0		0		0		0		
Total Votos	1.215		1.215		1.215		1.215		

MESAS →	HABILITADAS Nac	6	Ext	0	ESCRUTADAS	6	% ESCRUTADAS	100,00
----------------	------------------------	----------	------------	----------	-------------------	----------	---------------------	---------------

33 - CHARADAI

Escrutinio Definitivo

Se eligen 3 concejales

Electores (Hab (Nac + Ext) Votaron %): 1.788 + 0 1.433 80,15 %

Partidos Políticos	Gobernador		Diputados		Intendente		Concejales		
	Votos	% Val	Votos	% Val	Votos	% Val	Votos	% Val	BC
0071 PARTIDO DEL OBRERO	0	0,00	0	0,00	*****	*****	*****	*****	**
0610 FRENTE INTEGRADOR	3	0,25	3	0,26	*****	*****	*****	*****	**
0630 HACER UN CHACO MÁS FUERTE	*****	*****	*****	*****	671	48,24	666	48,05	1
0652 FRENTE CHAQUEÑO	666	55,64	666	56,78	695	49,96	696	50,22	2
0653 JUNTOS POR EL CAMBIO	503	42,02	482	41,09	25	1,80	24	1,73	0
0659 LA LIBERTAD AVANZA	19	1,59	17	1,45	*****	*****	*****	*****	**
0665 CORRIENTE DE EXPRESIÓN RENOVADA	4	0,33	3	0,26	*****	*****	*****	*****	**
0668 LIBERTARIOS EN ACCIÓN	2	0,17	2	0,17	*****	*****	*****	*****	**
Total de Votos Afirmativos	1.197		1.173		1.391		1.386		
BLANCO	235		259		32		37		
NULOS	1		1		10		10		
Total Votos	1.433		1.433		1.433		1.433		

MESAS →	HABILITADAS Nac	8	Ext	0	ESCRUTADAS	8	% ESCRUTADAS	100,00
----------------	------------------------	----------	------------	----------	-------------------	----------	---------------------	---------------

34 - VILLA BERTHET

Escrutinio Definitivo

Se eligen 7 concejales

Electores (Hab (Nac + Ext) Votaron %): 12.242 + 17 9.186 74,93 %

Partidos Políticos	Gobernador		Diputados		Intendente		Concejales		
	Votos	% Val	Votos	% Val	Votos	% Val	Votos	% Val	BC
0071 PARTIDO DEL OBRERO	30	0,35	30	0,35	*****	*****	*****	*****	**
0610 FRENTE INTEGRADOR	34	0,39	32	0,37	*****	*****	*****	*****	**
0652 FRENTE CHAQUEÑO	4.475	51,55	4.596	53,69	5392	60,74	5278	60,08	5
0653 JUNTOS POR EL CAMBIO	3.486	40,16	3.239	37,83	2740	30,87	2791	31,77	2
0659 LA LIBERTAD AVANZA	131	1,51	140	1,64	121	1,36	131	1,49	0
0665 CORRIENTE DE EXPRESIÓN RENOVADA	479	5,52	481	5,62	624	7,03	585	6,66	0
0668 LIBERTARIOS EN ACCIÓN	46	0,53	43	0,50	*****	*****	*****	*****	**
Total de Votos Afirmativos	8.681		8.561		8.877		8.785		
BLANCO	463		584		266		359		
NULOS	42		41		43		42		
Total Votos	9.186		9.186		9.186		9.186		

MESAS →	HABILITADAS Nac	36	Ext	1	ESCRUTADAS	37	% ESCRUTADAS	100,00
----------------	------------------------	-----------	------------	----------	-------------------	-----------	---------------------	---------------

35 - SAMUHU

Escrutinio Definitivo

Se eligen 3 concejales

Electores (Hab (Nac + Ext) Votaron %): 1.576 + 0 1.295 82,17 %

Partidos Políticos	Gobernador		Diputados		Intendente		Concejales		
	Votos	% Val	Votos	% Val	Votos	% Val	Votos	% Val	BC
0071 PARTIDO DEL OBRERO	0	0,00	0	0,00	*****	*****	*****	*****	**
0610 FRENTE INTEGRADOR	1	0,09	1	0,09	*****	*****	*****	*****	**
0630 HACER UN CHACO MÁS FUERTE	*****	*****	*****	*****	234	18,63	218	17,15	0
0652 FRENTE CHAQUEÑO	862	74,96	878	77,09	890	70,86	871	68,53	3
0653 JUNTOS POR EL CAMBIO	249	21,65	222	19,49	132	10,51	143	11,25	0
0659 LA LIBERTAD AVANZA	5	0,43	6	0,53	*****	*****	*****	*****	**
0665 CORRIENTE DE EXPRESIÓN RENOVADA	31	2,70	30	2,63	*****	*****	39	3,07	0
0668 LIBERTARIOS EN ACCIÓN	2	0,17	2	0,18	*****	*****	*****	*****	**
Total de Votos Afirmativos	1.150		1.139		1.256		1.271		
BLANCO	143		154		37		22		
NULOS	2		2		2		2		
Total Votos	1.295		1.295		1.295		1.295		

MESAS →	HABILITADAS Nac	5	Ext	0	ESCRUTADAS	5	% ESCRUTADAS	100,00
----------------	------------------------	----------	------------	----------	-------------------	----------	---------------------	---------------

36 - ENRIQUE URIEN

Escrutinio Definitivo

Se eligen 3 concejales

Electores (Hab (Nac + Ext) Votaron %): 1.404 + 0 1.020 72,65 %

Partidos Políticos	Gobernador		Diputados		Intendente		Concejales		
	Votos	% Val	Votos	% Val	Votos	% Val	Votos	% Val	BC
0071 PARTIDO DEL OBRERO	2	0,21	2	0,21	*****	*****	*****	*****	**
0610 FRENTE INTEGRADOR	2	0,21	2	0,21	*****	*****	*****	*****	**
0652 FRENTE CHAQUEÑO	674	70,43	695	73,94	763	78,74	739	84,85	3
0653 JUNTOS POR EL CAMBIO	184	19,23	139	14,79	103	10,63	*****	*****	**
0659 LA LIBERTAD AVANZA	8	0,84	8	0,85	*****	*****	*****	*****	**
0665 CORRIENTE DE EXPRESIÓN RENOVADA	86	8,99	88	9,36	103	10,63	132	15,15	0
0668 LIBERTARIOS EN ACCIÓN	1	0,10	6	0,64	*****	*****	*****	*****	**
Total de Votos Afirmativos	957		940		969		871		
BLANCO	63		80		51		149		
NULOS	0		0		0		0		
Total Votos	1.020		1.020		1.020		1.020		

MESAS →	HABILITADAS Nac	5	Ext	0	ESCRUTADAS	5	% ESCRUTADAS	100,00
----------------	------------------------	----------	------------	----------	-------------------	----------	---------------------	---------------

37 - VILLA ANGELA

Escrutinio Definitivo

Se eligen 9 concejales

Electores (Hab (Nac + Ext) Votaron %): 41.772 + 16 28.157 67,38 %

Partidos Políticos	Gobernador		Diputados		Intendente		Concejales		
	Votos	% Val	Votos	% Val	Votos	% Val	Votos	% Val	BC
0033 UNIR	*****	*****	*****	*****	12415	49,47	10608	44,67	5
0071 PARTIDO DEL OBRERO	155	0,75	155	0,83	*****	*****	*****	*****	**
0604 PARTIDO LEALTAD POPULAR	*****	*****	*****	*****	725	2,89	692	2,91	0
0610 FRENTE INTEGRADOR	225	1,09	177	0,94	137	0,55	170	0,72	0
0652 FRENTE CHAQUEÑO	6.205	30,18	5.703	30,38	*****	*****	*****	*****	**
0653 JUNTOS POR EL CAMBIO	12.196	59,31	10.871	57,91	9202	36,66	9106	38,35	4
0659 LA LIBERTAD AVANZA	728	3,54	752	4,01	696	2,77	735	3,10	0
0665 CORRIENTE DE EXPRESIÓN RENOVADA	870	4,23	937	4,99	*****	*****	544	2,29	0
0668 LIBERTARIOS EN ACCIÓN	183	0,89	177	0,94	162	0,65	181	0,76	0
0669 UNIDOS POR LA GENTE	*****	*****	*****	*****	1761	7,02	1710	7,20	0
Total de Votos Afirmativos	20.562		18.772		25.098		23.746		
BLANCO	7.474		9.266		2902		4248		
NULOS	121		119		157		163		
Total Votos	28.157		28.157		28.157		28.157		

MESAS →	HABILITADAS Nac	122	Ext	1	ESCRUTADAS	123	% ESCRUTADAS	100,00
----------------	------------------------	------------	------------	----------	-------------------	------------	---------------------	---------------

38 - CORONEL DU GRATY

Escrutinio Definitivo

Se eligen 7 concejales

Electores (Hab (Nac + Ext) Votaron %): 9.609 + 17 6.921 71,90 %

Partidos Políticos	Gobernador		Diputados		Intendente		Concejales		
	Votos	% Val	Votos	% Val	Votos	% Val	Votos	% Val	BC
0071 PARTIDO DEL OBRERO	38	0,56	38	0,57	*****	*****	*****	*****	**
0610 FRENTE INTEGRADOR	26	0,39	25	0,38	*****	*****	*****	*****	**
0652 FRENTE CHAQUEÑO	1.940	28,81	1.906	28,64	1939	29,25	1931	29,58	2
0653 JUNTOS POR EL CAMBIO	4.344	64,51	4.279	64,31	4396	66,31	4270	65,42	5
0659 LA LIBERTAD AVANZA	87	1,29	91	1,37	*****	*****	*****	*****	**
0665 CORRIENTE DE EXPRESIÓN RENOVADA	74	1,10	76	1,14	*****	*****	*****	*****	**
0668 LIBERTARIOS EN ACCIÓN	225	3,34	239	3,59	294	4,44	326	4,99	0
Total de Votos Afirmativos	6.734		6.654		6.629		6.527		
BLANCO	186		266		291		393		
NULOS	1		1		1		1		
Total Votos	6.921		6.921		6.921		6.921		

MESAS →	HABILITADAS Nac	28	Ext	1	ESCRUTADAS	29	% ESCRUTADAS	100,00
----------------	------------------------	-----------	------------	----------	-------------------	-----------	---------------------	---------------

39 - SAN BERNARDO

Escrutinio Definitivo

Se eligen 7 concejales

Electores (Hab (Nac + Ext) Votaron %): 9.896 + 24 7.266 73,25 %

Partidos Políticos	Gobernador		Diputados		Intendente		Concejales		
	Votos	% Val	Votos	% Val	Votos	% Val	Votos	% Val	BC
0071 PARTIDO DEL OBRERO	12	0,18	12	0,18	*****	*****	*****	*****	**
0610 FRENTE INTEGRADOR	28	0,41	28	0,42	*****	*****	*****	*****	**
0652 FRENTE CHAQUEÑO	3.517	51,33	3.595	53,38	4415	63,72	4333	63,45	5
0653 JUNTOS POR EL CAMBIO	3.026	44,16	2.832	42,05	2514	36,28	2496	36,55	2
0659 LA LIBERTAD AVANZA	98	1,43	106	1,57	*****	*****	*****	*****	**
0665 CORRIENTE DE EXPRESIÓN RENOVADA	144	2,10	136	2,02	*****	*****	*****	*****	**
0668 LIBERTARIOS EN ACCIÓN	27	0,39	26	0,39	*****	*****	*****	*****	**
Total de Votos Afirmativos	6.852		6.735		6.929		6.829		
BLANCO	390		505		317		417		
NULOS	24		26		20		20		
Total Votos	7.266		7.266		7.266		7.266		

MESAS →	HABILITADAS Nac	30	Ext	1	ESCRUTADAS	31	% ESCRUTADAS	100,00
----------------	------------------------	-----------	------------	----------	-------------------	-----------	---------------------	---------------

40 - LA CLOTILDE

Escrutinio Definitivo

Se eligen 3 concejales

Electores (Hab (Nac + Ext) Votaron %): 4.443 + 8 3.202 71,94 %

Partidos Políticos	Gobernador		Diputados		Intendente		Concejales		
	Votos	% Val	Votos	% Val	Votos	% Val	Votos	% Val	BC
0071 PARTIDO DEL OBRERO	3	0,10	3	0,10	*****	*****	*****	*****	**
0610 FRENTE INTEGRADOR	8	0,26	8	0,27	*****	*****	*****	*****	**
0652 FRENTE CHAQUEÑO	1.752	57,56	1.768	58,80	2078	67,73	2055	67,53	3
0653 JUNTOS POR EL CAMBIO	713	23,42	656	21,82	398	12,97	405	13,31	0
0659 LA LIBERTAD AVANZA	64	2,10	65	2,16	*****	*****	*****	*****	**
0665 CORRIENTE DE EXPRESIÓN RENOVADA	497	16,33	500	16,63	592	19,30	583	19,16	0
0668 LIBERTARIOS EN ACCIÓN	7	0,23	7	0,23	*****	*****	*****	*****	**
Total de Votos Afirmativos	3.044		3.007		3.068		3.043		
BLANCO	157		194		134		159		
NULOS	0		0		0		0		
Total Votos	3.201		3.201		3.202		3.202		

MESAS →	HABILITADAS Nac	13	Ext	1	ESCRUTADAS	14	% ESCRUTADAS	100,00
----------------	------------------------	-----------	------------	----------	-------------------	-----------	---------------------	---------------

41 - LA TIGRA

Escrutinio Definitivo

Se eligen 3 concejales

Electores (Hab (Nac + Ext) Votaron %): 4.557 + 11 3.317 72,61 %

Partidos Políticos	Gobernador		Diputados		Intendente		Concejales		
	Votos	% Val	Votos	% Val	Votos	% Val	Votos	% Val	BC
0071 PARTIDO DEL OBRERO	7	0,22	7	0,22	*****	*****	*****	*****	**
0610 FRENTE INTEGRADOR	12	0,38	11	0,35	*****	*****	*****	*****	**
0652 FRENTE CHAQUEÑO	1.841	57,66	1.847	59,20	1753	54,94	1759	55,56	2
0653 JUNTOS POR EL CAMBIO	648	20,29	543	17,40	312	9,78	302	9,54	0
0659 LA LIBERTAD AVANZA	34	1,06	45	1,44	*****	*****	*****	*****	**
0665 CORRIENTE DE EXPRESIÓN RENOVADA	636	19,92	653	20,93	1126	35,29	1105	34,90	1
0668 LIBERTARIOS EN ACCIÓN	15	0,47	14	0,45	*****	*****	*****	*****	**
Total de Votos Afirmativos	3.193		3.120		3.191		3.166		
BLANCO	108		185		116		141		
NULOS	16		12		10		10		
Total Votos	3.317		3.317		3.317		3.317		

MESAS →	HABILITADAS Nac	14	Ext	1	ESCRUTADAS	15	% ESCRUTADAS	100,00
----------------	------------------------	-----------	------------	----------	-------------------	-----------	---------------------	---------------

42 - PCIA. ROQUE S. PEÑA

Escrutinio Definitivo

Se eligen 9 concejales

Electores (Hab (Nac + Ext) Votaron %): 88.035 + 90 58.208 66,05 %

Partidos Políticos	Gobernador		Diputados		Intendente		Concejales		
	Votos	% Val	Votos	% Val	Votos	% Val	Votos	% Val	BC
0071 PARTIDO DEL OBRERO	755	1,37	764	1,41	756	1,38	801	1,46	0
0610 FRENTE INTEGRADOR	474	0,86	439	0,81	345	0,63	342	0,62	0
0633 PARTIDO LIBERTARIO UNIDOS	*****	*****	*****	*****	*****	*****	1836	3,35	0
0652 FRENTE CHAQUEÑO	18.287	33,17	17.627	32,52	16793	30,55	16579	30,27	3
0653 JUNTOS POR EL CAMBIO	31.735	57,57	31.389	57,92	33145	60,30	30961	56,52	6
0659 LA LIBERTAD AVANZA	1.954	3,54	2.014	3,72	1944	3,54	2045	3,73	0
0665 CORRIENTE DE EXPRESIÓN RENOVADA	1.175	2,13	1.191	2,20	1150	2,09	1152	2,10	0
0668 LIBERTARIOS EN ACCIÓN	744	1,35	774	1,43	833	1,52	1061	1,94	0
Total de Votos Afirmativos	55.124		54.198		54.966		54.777		
BLANCO	2.697		3.625		2864		3002		
NULOS	386		384		378		429		
Total Votos	58.207		58.207		58.208		58.208		
MESAS →	HABILITADAS Nac	259	Ext	1	ESCRUTADAS	260	% ESCRUTADAS	100,00	

43 - QUITILIPÍ

Escrutinio Definitivo

Electores (Hab (Nac + Ext) Votaron %): 29.930 + 0 18.166 60,69 %

Partidos Políticos	Gobernador		Diputados	
	Votos	% Val	Votos	% Val
0071 PARTIDO DEL OBRERO	86	0,48	84	0,47
0610 FRENTE INTEGRADOR	262	1,46	265	1,50
0652 FRENTE CHAQUEÑO	6.815	38,02	6.760	38,14
0653 JUNTOS POR EL CAMBIO	9.380	52,33	9.205	51,93
0659 LA LIBERTAD AVANZA	632	3,53	664	3,75
0665 CORRIENTE DE EXPRESIÓN RENOVADA	571	3,19	566	3,19
0668 LIBERTARIOS EN ACCIÓN	178	0,99	181	1,02
Total de Votos Afirmativos	17.924		17.725	
BLANCO	188		390	
NULOS	54		51	
Total Votos	18.166		18.166	

MESAS →	HABILITADAS Nac	89	Ext	0	ESCRUTADAS	89	% ESCRUTADAS	100,00
----------------	------------------------	-----------	------------	----------	-------------------	-----------	---------------------	---------------

44 - MACHAGAI

Escrutinio Definitivo

Se eligen 9 concejales

Electores (Hab (Nac + Ext) Votaron %): 22.887 + 17 15.752 68,77 %

Partidos Políticos	Gobernador		Diputados		Intendente		Concejales		
	Votos	% Val	Votos	% Val	Votos	% Val	Votos	% Val	BC
0071 PARTIDO DEL OBRERO	88	0,59	87	0,59	*****	*****	*****	*****	**
0610 FRENTE INTEGRADOR	76	0,51	72	0,49	*****	*****	*****	*****	**
0652 FRENTE CHAQUEÑO	7.150	47,86	7.212	49,08	8229	54,40	7656	51,82	5
0653 JUNTOS POR EL CAMBIO	6.289	42,10	5.966	40,60	5366	35,47	5421	36,69	4
0659 LA LIBERTAD AVANZA	434	2,90	449	3,06	477	3,15	493	3,34	0
0665 CORRIENTE DE EXPRESIÓN RENOVADA	851	5,70	857	5,83	850	5,62	894	6,05	0
0668 LIBERTARIOS EN ACCIÓN	52	0,35	52	0,35	*****	*****	*****	*****	**
0669 UNIDOS POR LA GENTE	*****	*****	*****	*****	205	1,36	310	2,10	0
Total de Votos Afirmativos	14.940		14.695		15.127		14.774		
BLANCO	757		1.003		568		920		
NULOS	55		54		57		58		
Total Votos	15.752		15.752		15.752		15.752		

MESAS →	HABILITADAS Nac	67	Ext	1	ESCRUTADAS	68	% ESCRUTADAS	100,00
----------------	------------------------	-----------	------------	----------	-------------------	-----------	---------------------	---------------

45 - TRES ISLETAS

Escrutinio Definitivo

Se eligen 7 concejales

Electores (Hab (Nac + Ext) Votaron %): 22.268 + 37 15.014 67,31 %

Partidos Políticos	Gobernador		Diputados		Intendente		Concejales		
	Votos	% Val	Votos	% Val	Votos	% Val	Votos	% Val	BC
0071 PARTIDO DEL OBRERO	122	0,95	115	0,92	102	0,71	105	0,73	0
0606 NUEVO ESPACIO DE PARTICIPACION	*****	*****	*****	*****	2460	17,07	2349	16,41	1
0610 FRENTE INTEGRADOR	105	0,82	108	0,86	73	0,51	72	0,50	0
0652 FRENTE CHAQUEÑO	5.898	45,92	6.025	48,00	7114	49,37	6965	48,66	4
0653 JUNTOS POR EL CAMBIO	5.876	45,75	5.447	43,40	4388	30,45	4352	30,41	2
0659 LA LIBERTAD AVANZA	167	1,30	181	1,44	*****	*****	190	1,33	0
0665 CORRIENTE DE EXPRESIÓN RENOVADA	527	4,10	502	4,00	*****	*****	*****	*****	**
0668 LIBERTARIOS EN ACCIÓN	149	1,16	173	1,38	261	1,81	271	1,89	0
0669 UNIDOS POR LA GENTE	*****	*****	*****	*****	11	0,08	9	0,06	0
Total de Votos Afirmativos	12.844		12.551		14.409		14.313		
BLANCO	2.124		2.419		555		650		
NULOS	46		44		50		51		
Total Votos	15.014		15.014		15.014		15.014		

MESAS →	HABILITADAS Nac	66	Ext	1	ESCRUTADAS	67	% ESCRUTADAS	100,00
----------------	------------------------	-----------	------------	----------	-------------------	-----------	---------------------	---------------

46 - NAPENAY

Escrutinio Definitivo

Se eligen 3 concejales

Electores (Hab (Nac + Ext) Votaron %): 3.429 + 2 2.741 79,89 %

Partidos Políticos	Gobernador		Diputados		Intendente		Concejales		
	Votos	% Val	Votos	% Val	Votos	% Val	Votos	% Val	BC
0071 PARTIDO DEL OBRERO	5	0,19	5	0,19	*****	*****	*****	*****	**
0606 NUEVO ESPACIO DE PARTICIPACION	*****	*****	*****	*****	13	0,48	18	0,68	0
0610 FRENTE INTEGRADOR	5	0,19	5	0,19	*****	*****	*****	*****	**
0630 HACER UN CHACO MÁS FUERTE	*****	*****	*****	*****	0	0,00	0	0,00	0
0652 FRENTE CHAQUEÑO	1.032	38,71	1.044	39,44	1123	41,76	1077	40,97	1
0653 JUNTOS POR EL CAMBIO	1.582	59,34	1.550	58,56	1543	57,38	1512	57,51	2
0659 LA LIBERTAD AVANZA	9	0,34	10	0,38	*****	*****	*****	*****	**
0665 CORRIENTE DE EXPRESIÓN RENOVADA	28	1,05	27	1,02	6	0,22	7	0,27	0
0668 LIBERTARIOS EN ACCIÓN	5	0,19	6	0,23	4	0,15	15	0,57	0
Total de Votos Afirmativos	2.666		2.647		2.689		2.629		
BLANCO	70		90		48		108		
NULOS	5		4		4		4		
Total Votos	2.741		2.741		2.741		2.741		

MESAS →	HABILITADAS Nac	10	Ext	1	ESCRUTADAS	11	% ESCRUTADAS	100,00
----------------	------------------------	-----------	------------	----------	-------------------	-----------	---------------------	---------------

47 - AVIA TERAI

Escrutinio Definitivo

Se eligen 7 concejales

Electores (Hab (Nac + Ext) Votaron %): 6.875 + 3 5.356 77,87 %

Partidos Políticos	Gobernador		Diputados		Intendente		Concejales		
	Votos	% Val	Votos	% Val	Votos	% Val	Votos	% Val	BC
0071 PARTIDO DEL OBRERO	5	0,10	5	0,10	*****	*****	*****	*****	**
0610 FRENTE INTEGRADOR	13	0,25	12	0,23	*****	*****	*****	*****	**
0630 HACER UN CHACO MÁS FUERTE	*****	*****	*****	*****	2	0,04	*****	*****	**
0652 FRENTE CHAQUEÑO	3.006	57,70	3.019	58,23	3085	59,66	3096	60,00	4
0653 JUNTOS POR EL CAMBIO	2.103	40,36	2.066	39,85	2084	40,30	2064	40,00	3
0659 LA LIBERTAD AVANZA	64	1,23	63	1,22	*****	*****	*****	*****	**
0665 CORRIENTE DE EXPRESIÓN RENOVADA	7	0,13	7	0,14	*****	*****	*****	*****	**
0668 LIBERTARIOS EN ACCIÓN	12	0,23	13	0,25	*****	*****	*****	*****	**
Total de Votos Afirmativos	5.210		5.185		5.171		5.160		
BLANCO	132		157		171		182		
NULOS	14		14		14		14		
Total Votos	5.356		5.356		5.356		5.356		

MESAS →	HABILITADAS Nac	21	Ext	1	ESCRUTADAS	22	% ESCRUTADAS	100,00
----------------	------------------------	-----------	------------	----------	-------------------	-----------	---------------------	---------------

48 - CAMPO LARGO

Escrutinio Definitivo

Se eligen 7 concejales

Electores (Hab (Nac + Ext) Votaron %): 10.068 + 9 7.609 75,51 %

Partidos Políticos	Gobernador		Diputados		Intendente		Concejales		
	Votos	% Val	Votos	% Val	Votos	% Val	Votos	% Val	BC
0071 PARTIDO DEL OBRERO	4	0,07	2	0,03	*****	*****	*****	*****	**
0604 PARTIDO LEALTAD POPULAR	*****	*****	*****	*****	1637	21,93	1601	21,61	2
0610 FRENTE INTEGRADOR	18	0,30	20	0,34	49	0,66	50	0,67	0
0630 HACER UN CHACO MÁS FUERTE	*****	*****	*****	*****	423	5,67	424	5,72	0
0652 FRENTE CHAQUEÑO	2.616	43,11	2.593	44,70	2663	35,67	2629	35,49	3
0653 JUNTOS POR EL CAMBIO	2.138	35,23	1.750	30,17	588	7,88	594	8,02	0
0659 LA LIBERTAD AVANZA	45	0,74	66	1,14	*****	*****	*****	*****	**
0665 CORRIENTE DE EXPRESIÓN RENOVADA	1.236	20,37	1.338	23,06	2105	28,20	2061	27,82	2
0668 LIBERTARIOS EN ACCIÓN	11	0,18	32	0,55	*****	*****	49	0,66	0
Total de Votos Afirmativos	6.068		5.801		7.465		7.408		
BLANCO	1.529		1.796		131		188		
NULOS	12		12		13		13		
Total Votos	7.609		7.609		7.609		7.609		

MESAS →	HABILITADAS Nac	29	Ext	1	ESCRUTADAS	30	% ESCRUTADAS	100,00
----------------	------------------------	-----------	------------	----------	-------------------	-----------	---------------------	---------------

49 - CORZUELA

Escrutinio Definitivo

Se eligen 7 concejales

Electores (Hab (Nac + Ext) Votaron %): 10.956 + 11 8.043 73,34 %

Partidos Políticos	Gobernador		Diputados		Intendente		Concejales		
	Votos	% Val	Votos	% Val	Votos	% Val	Votos	% Val	BC
0071 PARTIDO DEL OBRERO	15	0,20	16	0,21	*****	*****	*****	*****	**
0610 FRENTE INTEGRADOR	13	0,17	11	0,15	*****	*****	*****	*****	**
0652 FRENTE CHAQUEÑO	4.340	57,07	4.495	60,35	5524	70,68	5296	68,89	5
0653 JUNTOS POR EL CAMBIO	2.418	31,79	2.087	28,02	1445	18,49	1455	18,93	1
0659 LA LIBERTAD AVANZA	58	0,76	62	0,83	*****	*****	*****	*****	**
0665 CORRIENTE DE EXPRESIÓN RENOVADA	746	9,81	760	10,20	846	10,83	937	12,19	1
0668 LIBERTARIOS EN ACCIÓN	15	0,20	17	0,23	*****	*****	*****	*****	**
Total de Votos Afirmativos	7.605		7.448		7.815		7.688		
BLANCO	416		572		206		333		
NULOS	19		20		22		22		
Total Votos	8.040		8.040		8.043		8.043		

MESAS →	HABILITADAS Nac	33	Ext	1	ESCRUTADAS	34	% ESCRUTADAS	100,00
----------------	------------------------	-----------	------------	----------	-------------------	-----------	---------------------	---------------

50 - LAS BREÑAS

Escrutinio Definitivo

Se eligen 9 concejales

Electores (Hab (Nac + Ext) Votaron %): 26.069 + 30 18.950 72,61 %

Partidos Políticos	Gobernador		Diputados		Intendente		Concejales		
	Votos	% Val	Votos	% Val	Votos	% Val	Votos	% Val	BC
0071 PARTIDO DEL OBRERO	50	0,30	53	0,32	*****	*****	*****	*****	**
0610 FRENTE INTEGRADOR	194	1,17	199	1,22	496	2,72	510	2,83	0
0652 FRENTE CHAQUEÑO	7.059	42,48	6.984	42,81	6476	35,53	6398	35,45	4
0653 JUNTOS POR EL CAMBIO	8.657	52,09	8.375	51,34	7971	43,73	7855	43,52	4
0659 LA LIBERTAD AVANZA	161	0,97	173	1,06	*****	*****	*****	*****	**
0665 CORRIENTE DE EXPRESIÓN RENOVADA	209	1,26	220	1,35	*****	*****	*****	*****	**
0668 LIBERTARIOS EN ACCIÓN	289	1,74	309	1,89	549	3,01	550	3,05	0
0669 UNIDOS POR LA GENTE	*****	*****	*****	*****	2737	15,01	2735	15,15	1
Total de Votos Afirmativos	16.619		16.313		18.229		18.048		
BLANCO	2.243		2.557		625		807		
NULOS	88		80		96		95		
Total Votos	18.950		18.950		18.950		18.950		

MESAS →	HABILITADAS Nac	77	Ext	1	ESCRUTADAS	78	% ESCRUTADAS	100,00
----------------	------------------------	-----------	------------	----------	-------------------	-----------	---------------------	---------------

51 - CHARATA

Escrutinio Definitivo

Se eligen 9 concejales

Electores (Hab (Nac + Ext) Votaron %): 28.852 + 7 21.399 74,15 %

Partidos Políticos	Gobernador		Diputados		Intendente		Concejales		
	Votos	% Val	Votos	% Val	Votos	% Val	Votos	% Val	BC
0071 PARTIDO DEL OBRERO	84	0,41	85	0,42	*****	*****	*****	*****	**
0610 FRENTE INTEGRADOR	68	0,33	82	0,41	50	0,24	92	0,45	0
0652 FRENTE CHAQUEÑO	8.146	39,99	8.316	41,14	9588	46,24	9312	45,59	4
0653 JUNTOS POR EL CAMBIO	11.000	54,00	10.642	52,65	10272	49,53	10117	49,53	5
0659 LA LIBERTAD AVANZA	780	3,83	801	3,96	827	3,99	905	4,43	0
0665 CORRIENTE DE EXPRESIÓN RENOVADA	207	1,02	199	0,98	*****	*****	*****	*****	**
0668 LIBERTARIOS EN ACCIÓN	87	0,43	89	0,44	*****	*****	*****	*****	**
Total de Votos Afirmativos	20.372		20.214		20.737		20.426		
BLANCO	931		1.091		570		877		
NULOS	96		94		92		96		
Total Votos	21.399		21.399		21.399		21.399		

MESAS →	HABILITADAS Nac	84	Ext	1	ESCRUTADAS	85	% ESCRUTADAS	100,00
----------------	------------------------	-----------	------------	----------	-------------------	-----------	---------------------	---------------

52 - GENERAL PINEDO

Escrutinio Definitivo

Se eligen 7 concejales

Electores (Hab (Nac + Ext) Votaron %): 15.072 + 8 11.271 74,74 %

Partidos Políticos	Gobernador		Diputados		Intendente		Concejales		
	Votos	% Val	Votos	% Val	Votos	% Val	Votos	% Val	BC
0071 PARTIDO DEL OBRERO	13	0,12	13	0,12	*****	*****	*****	*****	**
0604 PARTIDO LEALTAD POPULAR	*****	*****	*****	*****	*****	*****	50	0,46	0
0610 FRENTE INTEGRADOR	98	0,91	104	0,97	151	1,39	153	1,41	0
0652 FRENTE CHAQUEÑO	5.215	48,41	5.365	50,25	6015	55,47	5849	53,87	4
0653 JUNTOS POR EL CAMBIO	5.025	46,64	4.782	44,79	4431	40,86	4364	40,19	3
0659 LA LIBERTAD AVANZA	140	1,30	144	1,35	*****	*****	163	1,50	0
0665 CORRIENTE DE EXPRESIÓN RENOVADA	257	2,39	243	2,28	247	2,28	279	2,57	0
0668 LIBERTARIOS EN ACCIÓN	25	0,23	25	0,23	*****	*****	*****	*****	**
Total de Votos Afirmativos	10.773		10.676		10.844		10.858		
BLANCO	390		488		313		299		
NULOS	108		107		114		114		
Total Votos	11.271		11.271		11.271		11.271		
MESAS →	HABILITADAS Nac	44	Ext	1	ESCRUTADAS	45	% ESCRUTADAS	100,00	

53 - GENERAL CAPDEVILA

Escrutinio Definitivo

Se eligen 3 concejales

Electores (Hab (Nac + Ext) Votaron %): 734 + 0 576 78,47 %

Partidos Políticos	Gobernador		Diputados		Intendente		Concejales		
	Votos	% Val	Votos	% Val	Votos	% Val	Votos	% Val	BC
0071 PARTIDO DEL OBRERO	0	0,00	0	0,00	*****	*****	*****	*****	**
0610 FRENTE INTEGRADOR	0	0,00	0	0,00	*****	*****	*****	*****	**
0652 FRENTE CHAQUEÑO	422	75,36	427	77,50	461	82,62	457	82,19	3
0653 JUNTOS POR EL CAMBIO	130	23,21	116	21,05	97	17,38	99	17,81	0
0659 LA LIBERTAD AVANZA	2	0,36	2	0,36	*****	*****	*****	*****	**
0665 CORRIENTE DE EXPRESIÓN RENOVADA	5	0,89	5	0,91	*****	*****	*****	*****	**
0668 LIBERTARIOS EN ACCIÓN	1	0,18	1	0,18	*****	*****	*****	*****	**
Total de Votos Afirmativos	560		551		558		556		
BLANCO	15		24		17		19		
NULOS	1		1		1		1		
Total Votos	576		576		576		576		

MESAS →	HABILITADAS Nac	3	Ext	0	ESCRUTADAS	3	% ESCRUTADAS	100,00
----------------	------------------------	----------	------------	----------	-------------------	----------	---------------------	---------------

54 - GANCEDO

Escrutinio Definitivo

Se eligen 3 concejales

Electores (Hab (Nac + Ext) Votaron %): 4.702 + 0 3.636 77,33 %

Partidos Políticos	Gobernador		Diputados		Intendente		Concejales		
	Votos	% Val	Votos	% Val	Votos	% Val	Votos	% Val	BC
0071 PARTIDO DEL OBRERO	4	0,12	2	0,06	*****	*****	*****	*****	**
0610 FRENTE INTEGRADOR	4	0,12	4	0,12	*****	*****	*****	*****	**
0652 FRENTE CHAQUEÑO	1.553	44,86	1.611	48,73	2165	61,33	2112	61,41	2
0653 JUNTOS POR EL CAMBIO	1.187	34,29	948	28,68	357	10,11	374	10,88	0
0659 LA LIBERTAD AVANZA	100	2,89	102	3,09	129	3,65	127	3,69	0
0665 CORRIENTE DE EXPRESIÓN RENOVADA	603	17,42	630	19,06	879	24,90	826	24,02	1
0668 LIBERTARIOS EN ACCIÓN	11	0,32	9	0,27	*****	*****	*****	*****	**
Total de Votos Afirmativos	3.462		3.306		3.530		3.439		
BLANCO	165		323		97		189		
NULOS	9		7		9		8		
Total Votos	3.636		3.636		3.636		3.636		

MESAS →	HABILITADAS Nac	14	Ext	0	ESCRUTADAS	14	% ESCRUTADAS	100,00
----------------	------------------------	-----------	------------	----------	-------------------	-----------	---------------------	---------------

55 - HERMOSO CAMPO

Escrutinio Definitivo

Se eligen 7 concejales

Electores (Hab (Nac + Ext) Votaron %): 6.509 + 5 5.104 78,35 %

Partidos Políticos	Gobernador		Diputados		Intendente		Concejales		
	Votos	% Val	Votos	% Val	Votos	% Val	Votos	% Val	BC
0071 PARTIDO DEL OBRERO	10	0,21	9	0,19	*****	*****	*****	*****	**
0610 FRENTE INTEGRADOR	39	0,81	32	0,68	*****	*****	*****	*****	**
0652 FRENTE CHAQUEÑO	1.886	38,97	1.990	42,05	2582	52,32	2434	50,26	4
0653 JUNTOS POR EL CAMBIO	2.686	55,51	2.457	51,91	2202	44,62	2240	46,25	3
0659 LA LIBERTAD AVANZA	75	1,55	99	2,09	*****	*****	*****	*****	**
0665 CORRIENTE DE EXPRESIÓN RENOVADA	135	2,79	125	2,64	129	2,61	146	3,01	0
0668 LIBERTARIOS EN ACCIÓN	8	0,17	21	0,44	*****	*****	*****	*****	**
0669 UNIDOS POR LA GENTE	*****	*****	*****	*****	22	0,45	23	0,47	0
Total de Votos Afirmativos	4.839		4.733		4.935		4.843		
BLANCO	235		342		141		230		
NULOS	30		29		28		31		
Total Votos	5.104		5.104		5.104		5.104		

MESAS →	HABILITADAS Nac	19	Ext	1	ESCRUTADAS	20	% ESCRUTADAS	100,00
----------------	------------------------	-----------	------------	----------	-------------------	-----------	---------------------	---------------

56 - SANTA SYLVINA

Escrutinio Definitivo

Se eligen 7 concejales

Electores (Hab (Nac + Ext) Votaron %): 8.727 + 6 6.804 77,91 %

Partidos Políticos	Gobernador		Diputados		Intendente		Concejales		
	Votos	% Val	Votos	% Val	Votos	% Val	Votos	% Val	BC
0071 PARTIDO DEL OBRERO	5	0,08	4	0,06	*****	*****	*****	*****	**
0610 FRENTE INTEGRADOR	12	0,18	12	0,18	*****	*****	*****	*****	**
0652 FRENTE CHAQUEÑO	2.614	39,59	2.579	39,59	2686	40,47	2730	41,44	3
0653 JUNTOS POR EL CAMBIO	3.855	58,39	3.792	58,20	3951	59,53	3793	57,57	4
0659 LA LIBERTAD AVANZA	45	0,68	50	0,77	*****	*****	*****	*****	**
0665 CORRIENTE DE EXPRESIÓN RENOVADA	48	0,73	47	0,72	*****	*****	65	0,99	0
0668 LIBERTARIOS EN ACCIÓN	23	0,35	31	0,48	*****	*****	*****	*****	**
Total de Votos Afirmativos	6.602		6.515		6.637		6.588		
BLANCO	186		272		155		202		
NULOS	16		17		12		14		
Total Votos	6.804		6.804		6.804		6.804		

MESAS →	HABILITADAS Nac	25	Ext	1	ESCRUTADAS	26	% ESCRUTADAS	100,00
----------------	------------------------	-----------	------------	----------	-------------------	-----------	---------------------	---------------

57 - CONCEP.DEL BERMEJO

Escrutinio Definitivo

Se eligen 7 concejales

Electores (Hab (Nac + Ext) Votaron %): 5.605 + 0 4.497 80,23 %

Partidos Políticos	Gobernador		Diputados		Intendente		Concejales		
	Votos	% Val	Votos	% Val	Votos	% Val	Votos	% Val	BC
0071 PARTIDO DEL OBRERO	6	0,14	6	0,14	*****	*****	*****	*****	**
0610 FRENTE INTEGRADOR	18	0,41	18	0,41	19	0,43	19	0,44	0
0652 FRENTE CHAQUEÑO	1.721	39,27	1.720	39,61	1735	39,45	1712	39,24	3
0653 JUNTOS POR EL CAMBIO	2.215	50,54	2.137	49,22	2175	49,45	2162	49,55	4
0659 LA LIBERTAD AVANZA	57	1,30	80	1,84	90	2,05	95	2,18	0
0665 CORRIENTE DE EXPRESIÓN RENOVADA	353	8,05	357	8,22	379	8,62	375	8,60	0
0668 LIBERTARIOS EN ACCIÓN	13	0,30	24	0,55	*****	*****	*****	*****	**
Total de Votos Afirmativos	4.383		4.342		4.398		4.363		
BLANCO	95		142		87		122		
NULOS	19		13		12		12		
Total Votos	4.497		4.497		4.497		4.497		

MESAS →	HABILITADAS Nac	17	Ext	0	ESCRUTADAS	17	% ESCRUTADAS	100,00
----------------	------------------------	-----------	------------	----------	-------------------	-----------	---------------------	---------------

58 - PAMPA DEL INFIERNO

Escrutinio Definitivo

Se eligen 7 concejales

Electores (Hab (Nac + Ext) Votaron %): 10.261 + 5 7.177 69,91 %

Partidos Políticos	Gobernador		Diputados		Intendente		Concejales		
	Votos	% Val	Votos	% Val	Votos	% Val	Votos	% Val	BC
0071 PARTIDO DEL OBRERO	4	0,06	4	0,06	*****	*****	*****	*****	**
0610 FRENTE INTEGRADOR	16	0,24	21	0,31	*****	*****	*****	*****	**
0652 FRENTE CHAQUEÑO	2.401	35,52	2.393	35,71	2351	33,66	2339	34,13	2
0653 JUNTOS POR EL CAMBIO	4.055	59,99	3.999	59,67	4074	58,33	4062	59,27	5
0659 LA LIBERTAD AVANZA	64	0,95	67	1,00	*****	*****	*****	*****	**
0665 CORRIENTE DE EXPRESIÓN RENOVADA	197	2,91	195	2,91	115	1,65	*****	*****	**
0668 LIBERTARIOS EN ACCIÓN	22	0,33	23	0,34	*****	*****	*****	*****	**
0669 UNIDOS POR LA GENTE	*****	*****	*****	*****	444	6,36	452	6,60	0
Total de Votos Afirmativos	6.759		6.702		6.984		6.853		
BLANCO	389		447		162		293		
NULOS	29		28		31		31		
Total Votos	7.177		7.177		7.177		7.177		

MESAS →	HABILITADAS Nac	30	Ext	1	ESCRUTADAS	31	% ESCRUTADAS	100,00
----------------	------------------------	-----------	------------	----------	-------------------	-----------	---------------------	---------------

59 - LOS FRENTONES

Escrutinio Definitivo

Se eligen 7 concejales

Electores (Hab (Nac + Ext) Votaron %): 6.795 + 4 5.146 75,69 %

Partidos Políticos	Gobernador		Diputados		Intendente		Concejales		
	Votos	% Val	Votos	% Val	Votos	% Val	Votos	% Val	BC
0071 PARTIDO DEL OBRERO	5	0,12	5	0,12	*****	*****	5	0,10	0
0606 NUEVO ESPACIO DE PARTICIPACION	*****	*****	*****	*****	1800	36,25	1790	36,29	3
0610 FRENTE INTEGRADOR	19	0,45	21	0,51	62	1,25	67	1,36	0
0652 FRENTE CHAQUEÑO	2.424	56,81	2.482	60,23	2645	53,27	2583	52,37	4
0653 JUNTOS POR EL CAMBIO	1.788	41,90	1.584	38,44	458	9,22	487	9,87	0
0659 LA LIBERTAD AVANZA	10	0,23	10	0,24	*****	*****	*****	*****	**
0665 CORRIENTE DE EXPRESIÓN RENOVADA	15	0,35	13	0,32	*****	*****	*****	*****	**
0668 LIBERTARIOS EN ACCIÓN	6	0,14	6	0,15	*****	*****	*****	*****	**
Total de Votos Afirmativos	4.267		4.121		4.965		4.932		
BLANCO	865		1.011		170		203		
NULOS	13		13		11		11		
Total Votos	5.145		5.145		5.146		5.146		

MESAS →	HABILITADAS Nac	21	Ext	1	ESCRUTADAS	22	% ESCRUTADAS	100,00
----------------	------------------------	-----------	------------	----------	-------------------	-----------	---------------------	---------------

60 - TACO POZO

Escrutinio Definitivo

Se eligen 7 concejales

Electores (Hab (Nac + Ext) Votaron %): 9.606 + 2 7.241 75,36 %

Partidos Políticos	Gobernador		Diputados		Intendente		Concejales		
	Votos	% Val	Votos	% Val	Votos	% Val	Votos	% Val	BC
0071 PARTIDO DEL OBRERO	4	0,06	4	0,06	*****	*****	*****	*****	**
0610 FRENTE INTEGRADOR	5	0,07	5	0,07	*****	*****	*****	*****	**
0652 FRENTE CHAQUEÑO	3.701	51,86	3.703	51,97	3745	52,64	3691	52,36	4
0653 JUNTOS POR EL CAMBIO	3.339	46,79	3.327	46,69	3332	46,84	3319	47,08	3
0659 LA LIBERTAD AVANZA	37	0,52	37	0,52	*****	*****	*****	*****	**
0665 CORRIENTE DE EXPRESIÓN RENOVADA	36	0,50	35	0,49	37	0,52	39	0,55	0
0668 LIBERTARIOS EN ACCIÓN	14	0,20	14	0,20	*****	*****	*****	*****	**
Total de Votos Afirmativos	7.136		7.125		7.114		7.049		
BLANCO	91		102		112		177		
NULOS	14		14		15		15		
Total Votos	7.241		7.241		7.241		7.241		

MESAS →	HABILITADAS Nac	28	Ext	1	ESCRUTADAS	29	% ESCRUTADAS	100,00
----------------	------------------------	-----------	------------	----------	-------------------	-----------	---------------------	---------------

61 - EL SAUZALITO

Escrutinio Definitivo

Se eligen 3 concejales

Electores (Hab (Nac + Ext) Votaron %): 7.106 + 2 5.560 78,22 %

Partidos Políticos	Gobernador		Diputados		Intendente		Concejales		
	Votos	% Val	Votos	% Val	Votos	% Val	Votos	% Val	BC
0071 PARTIDO DEL OBRERO	6	0,11	6	0,11	*****	*****	*****	*****	**
0610 FRENTE INTEGRADOR	8	0,15	8	0,15	*****	*****	*****	*****	**
0652 FRENTE CHAQUEÑO	2.973	54,72	2.953	54,78	3054	56,74	3030	56,75	2
0653 JUNTOS POR EL CAMBIO	2.357	43,38	2.334	43,29	2244	41,69	2222	41,62	1
0659 LA LIBERTAD AVANZA	9	0,17	9	0,17	*****	*****	*****	*****	**
0665 CORRIENTE DE EXPRESIÓN RENOVADA	72	1,33	73	1,35	84	1,56	87	1,63	0
0668 LIBERTARIOS EN ACCIÓN	8	0,15	8	0,15	*****	*****	*****	*****	**
Total de Votos Afirmativos	5.433		5.391		5.382		5.339		
BLANCO	108		151		161		203		
NULOS	19		18		17		18		
Total Votos	5.560		5.560		5.560		5.560		

MESAS →	HABILITADAS Nac	24	Ext	1	ESCRUTADAS	25	% ESCRUTADAS	100,00
----------------	------------------------	-----------	------------	----------	-------------------	-----------	---------------------	---------------

62 - MISION NUEVA POMPEYA

Escrutinio Definitivo

Se eligen 3 concejales

Electores (Hab (Nac + Ext) Votaron %): 6.317 + 0 5.374 85,07 %

Partidos Políticos	Gobernador		Diputados		Intendente		Concejales		
	Votos	% Val	Votos	% Val	Votos	% Val	Votos	% Val	BC
0071 PARTIDO DEL OBRERO	4	0,08	4	0,08	*****	*****	*****	*****	**
0610 FRENTE INTEGRADOR	15	0,28	15	0,29	8	0,15	11	0,21	0
0652 FRENTE CHAQUEÑO	2.464	46,71	2.462	46,82	2521	47,70	2509	47,72	1
0653 JUNTOS POR EL CAMBIO	2.759	52,30	2.750	52,30	2756	52,15	2738	52,07	2
0659 LA LIBERTAD AVANZA	10	0,19	9	0,17	*****	*****	*****	*****	**
0665 CORRIENTE DE EXPRESIÓN RENOVADA	17	0,32	12	0,23	*****	*****	*****	*****	**
0668 LIBERTARIOS EN ACCIÓN	6	0,11	6	0,11	*****	*****	*****	*****	**
Total de Votos Afirmativos	5.275		5.258		5.285		5.258		
BLANCO	85		103		79		106		
NULOS	14		13		10		10		
Total Votos	5.374		5.374		5.374		5.374		

MESAS →	HABILITADAS Nac	19	Ext	0	ESCRUTADAS	19	% ESCRUTADAS	100,00
----------------	------------------------	-----------	------------	----------	-------------------	-----------	---------------------	---------------

63 - FUERTE ESPERANZA

Escrutinio Definitivo

Se eligen 3 concejales

Electores (Hab (Nac + Ext) Votaron %): 4.490 + 0 3.409 75,92 %

Partidos Políticos	Gobernador		Diputados		Intendente		Concejales		
	Votos	% Val	Votos	% Val	Votos	% Val	Votos	% Val	BC
0071 PARTIDO DEL OBRERO	6	0,18	6	0,19	*****	*****	*****	*****	**
0610 FRENTE INTEGRADOR	3	0,09	6	0,19	*****	*****	211	6,64	0
0652 FRENTE CHAQUEÑO	1.848	56,38	1.871	57,89	1967	60,78	1904	59,87	2
0653 JUNTOS POR EL CAMBIO	1.394	42,53	1.312	40,59	1269	39,22	1065	33,49	1
0659 LA LIBERTAD AVANZA	17	0,52	27	0,84	*****	*****	*****	*****	**
0665 CORRIENTE DE EXPRESIÓN RENOVADA	5	0,15	5	0,15	*****	*****	*****	*****	**
0668 LIBERTARIOS EN ACCIÓN	5	0,15	5	0,15	*****	*****	*****	*****	**
Total de Votos Afirmativos	3.278		3.232		3.236		3.180		
BLANCO	125		171		168		220		
NULOS	6		6		5		9		
Total Votos	3.409		3.409		3.409		3.409		

MESAS →	HABILITADAS Nac	14	Ext	0	ESCRUTADAS	14	% ESCRUTADAS	100,00
----------------	------------------------	-----------	------------	----------	-------------------	-----------	---------------------	---------------

64 - JUAN JOSE CASTELLI

Escrutinio Definitivo

Se eligen 9 concejales

Electores (Hab (Nac + Ext) Votaron %): 33.158 + 4 22.487 67,81 %

Partidos Políticos	Gobernador		Diputados		Intendente		Concejales		
	Votos	% Val	Votos	% Val	Votos	% Val	Votos	% Val	BC
0071 PARTIDO DEL OBRERO	94	0,45	94	0,46	*****	*****	96	0,45	0
0179 CIUDADANOS A GOBERNAR	*****	*****	*****	*****	594	2,74	575	2,69	0
0610 FRENTE INTEGRADOR	378	1,80	408	1,98	266	1,23	320	1,50	0
0652 FRENTE CHAQUEÑO	9.740	46,28	9.869	47,94	11526	53,12	11167	52,31	5
0653 JUNTOS POR EL CAMBIO	9.826	46,69	9.177	44,57	8547	39,39	8386	39,28	4
0659 LA LIBERTAD AVANZA	711	3,38	755	3,67	767	3,53	804	3,77	0
0665 CORRIENTE DE EXPRESIÓN RENOVADA	223	1,06	214	1,04	*****	*****	*****	*****	**
0668 LIBERTARIOS EN ACCIÓN	73	0,35	71	0,34	*****	*****	*****	*****	**
Total de Votos Afirmativos	21.045		20.588		21.700		21.348		
BLANCO	1.324		1.782		661		1018		
NULOS	117		116		126		121		
Total Votos	22.486		22.486		22.487		22.487		

MESAS →	HABILITADAS Nac	96	Ext	1	ESCRUTADAS	97	% ESCRUTADAS	100,00
----------------	------------------------	-----------	------------	----------	-------------------	-----------	---------------------	---------------

65 - CHOROTIS

Escrutinio Definitivo

Se eligen 3 concejales

Electores (Hab (Nac + Ext) Votaron %): 1.603 + 0 1.316 82,10 %

Partidos Políticos	Gobernador		Diputados		Intendente		Concejales		
	Votos	% Val	Votos	% Val	Votos	% Val	Votos	% Val	BC
0071 PARTIDO DEL OBRERO	3	0,23	3	0,24	*****	*****	*****	*****	**
0610 FRENTE INTEGRADOR	1	0,08	2	0,16	*****	*****	*****	*****	**
0652 FRENTE CHAQUEÑO	510	39,63	525	41,21	580	44,72	572	44,20	1
0653 JUNTOS POR EL CAMBIO	766	59,52	736	57,77	717	55,28	722	55,80	2
0659 LA LIBERTAD AVANZA	4	0,31	4	0,31	*****	*****	*****	*****	**
0665 CORRIENTE DE EXPRESIÓN RENOVADA	0	0,00	1	0,08	*****	*****	*****	*****	**
0668 LIBERTARIOS EN ACCIÓN	3	0,23	3	0,24	*****	*****	*****	*****	**
Total de Votos Afirmativos	1.287		1.274		1.297		1.294		
BLANCO	27		42		19		22		
NULOS	2		0		0		0		
Total Votos	1.316		1.316		1.316		1.316		

MESAS →	HABILITADAS Nac	5	Ext	0	ESCRUTADAS	5	% ESCRUTADAS	100,00
----------------	------------------------	----------	------------	----------	-------------------	----------	---------------------	---------------

66 - PUERTO EVA PERON

Escrutinio Definitivo

Se eligen 3 concejales

Electores (Hab (Nac + Ext) Votaron %): 950 + 1 731 76,87 %

Partidos Políticos	Gobernador		Diputados		Intendente		Concejales		
	Votos	% Val	Votos	% Val	Votos	% Val	Votos	% Val	BC
0071 PARTIDO DEL OBRERO	1	0,14	1	0,14	*****	*****	*****	*****	**
0610 FRENTE INTEGRADOR	2	0,28	1	0,14	*****	*****	*****	*****	**
0652 FRENTE CHAQUEÑO	539	76,78	544	77,83	626	100,00	615	86,86	3
0653 JUNTOS POR EL CAMBIO	131	18,66	122	17,45	*****	*****	*****	*****	**
0659 LA LIBERTAD AVANZA	4	0,57	4	0,57	*****	*****	*****	*****	**
0665 CORRIENTE DE EXPRESIÓN RENOVADA	25	3,56	27	3,86	*****	*****	93	13,14	0
0668 LIBERTARIOS EN ACCIÓN	0	0,00	0	0,00	*****	*****	*****	*****	**
Total de Votos Afirmativos	702		699		626		708		
BLANCO	23		26		100		17		
NULOS	6		6		5		6		
Total Votos	731		731		731		731		

MESAS →	HABILITADAS Nac	3	Ext	1	ESCRUTADAS	4	% ESCRUTADAS	100,00
----------------	------------------------	----------	------------	----------	-------------------	----------	---------------------	---------------

67 - MIRAFLORES

Escrutinio Definitivo

Se eligen 3 concejales

Electores (Hab (Nac + Ext) Votaron %): 12.239 + 0 8.113 66,29 %

Partidos Políticos	Gobernador		Diputados		Intendente		Concejales		
	Votos	% Val	Votos	% Val	Votos	% Val	Votos	% Val	BC
0071 PARTIDO DEL OBRERO	28	0,36	28	0,37	*****	*****	*****	*****	**
0606 NUEVO ESPACIO DE PARTICIPACION	*****	*****	*****	*****	646	8,23	642	8,28	0
0610 FRENTE INTEGRADOR	41	0,53	57	0,74	25	0,32	27	0,35	0
0652 FRENTE CHAQUEÑO	3.898	50,62	3.931	51,31	3618	46,11	3567	46,00	2
0653 JUNTOS POR EL CAMBIO	3.612	46,91	3.529	46,06	3531	45,00	3491	45,02	1
0659 LA LIBERTAD AVANZA	44	0,57	43	0,56	*****	*****	*****	*****	**
0665 CORRIENTE DE EXPRESIÓN RENOVADA	42	0,55	35	0,46	27	0,34	27	0,35	0
0668 LIBERTARIOS EN ACCIÓN	35	0,45	38	0,50	*****	*****	*****	*****	**
Total de Votos Afirmativos	7.700		7.661		7.847		7.754		
BLANCO	363		403		208		297		
NULOS	50		49		58		62		
Total Votos	8.113		8.113		8.113		8.113		
MESAS →	HABILITADAS	Nac	36	Ext	0	ESCRUTADAS	36	% ESCRUTADAS	100,00

68 - VILLA RIO BERMEJITO

Escrutinio Definitivo

Se eligen 3 concejales

Electores (Hab (Nac + Ext) Votaron %): 8.468 + 0 6.417 75,78 %

Partidos Políticos	Gobernador		Diputados		Intendente		Concejales		
	Votos	% Val	Votos	% Val	Votos	% Val	Votos	% Val	BC
0071 PARTIDO DEL OBRERO	18	0,30	16	0,27	*****	*****	*****	*****	**
0179 CIUDADANOS A GOBERNAR	*****	*****	*****	*****	29	0,46	28	0,45	0
0610 FRENTE INTEGRADOR	17	0,28	14	0,23	*****	*****	*****	*****	**
0652 FRENTE CHAQUEÑO	2.945	48,53	2.911	48,73	2517	40,02	2565	41,40	1
0653 JUNTOS POR EL CAMBIO	2.658	43,80	2.586	43,29	2775	44,12	2660	42,93	2
0659 LA LIBERTAD AVANZA	42	0,69	42	0,70	42	0,67	42	0,68	0
0665 CORRIENTE DE EXPRESIÓN RENOVADA	378	6,23	394	6,60	927	14,74	901	14,54	0
0668 LIBERTARIOS EN ACCIÓN	11	0,18	11	0,18	*****	*****	*****	*****	**
Total de Votos Afirmativos	6.069		5.974		6.290		6.196		
BLANCO	309		426		111		205		
NULOS	39		17		16		16		
Total Votos	6.417		6.417		6.417		6.417		

MESAS →	HABILITADAS Nac	25	Ext	0	ESCRUTADAS	25	% ESCRUTADAS	100,00
----------------	------------------------	-----------	------------	----------	-------------------	-----------	---------------------	---------------

69 - EL ESPINILLO

Escrutinio Definitivo

Se eligen 3 concejales

Electores (Hab (Nac + Ext) Votaron %): 3.452 + 0 2.547 73,78 %

Partidos Políticos	Gobernador		Diputados		Intendente		Concejales		
	Votos	% Val	Votos	% Val	Votos	% Val	Votos	% Val	BC
0071 PARTIDO DEL OBRERO	43	2,09	42	2,08	42	1,68	41	1,72	0
0179 CIUDADANOS A GOBERNAR	*****	*****	*****	*****	6	0,24	*****	*****	**
0606 NUEVO ESPACIO DE PARTICIPACION	*****	*****	*****	*****	1505	60,37	1484	62,27	2
0610 FRENTE INTEGRADOR	3	0,15	3	0,15	*****	*****	*****	*****	**
0652 FRENTE CHAQUEÑO	1.610	78,31	1.603	79,44	630	25,27	606	25,43	1
0653 JUNTOS POR EL CAMBIO	341	16,59	312	15,46	250	10,03	252	10,57	0
0659 LA LIBERTAD AVANZA	1	0,05	0	0,00	*****	*****	*****	*****	**
0665 CORRIENTE DE EXPRESIÓN RENOVADA	54	2,63	54	2,68	60	2,41	*****	*****	**
0668 LIBERTARIOS EN ACCIÓN	4	0,19	4	0,20	*****	*****	*****	*****	**
Total de Votos Afirmativos	2.056		2.018		2.493		2.383		
BLANCO	487		525		50		160		
NULOS	4		4		4		4		
Total Votos	2.547		2.547		2.547		2.547		

MESAS →	HABILITADAS Nac	10	Ext	0	ESCRUTADAS	10	% ESCRUTADAS	100,00
----------------	------------------------	-----------	------------	----------	-------------------	-----------	---------------------	---------------

70 - COLONIA ABORIGEN

Escrutinio Definitivo


Se eligen 3 concejales


Electores (Hab (Nac + Ext) Votaron %): 3.979 + 0 2.799 70,34 %


Partidos Políticos	Gobernador		Diputados		Intendente		Concejales		
	Votos	% Val	Votos	% Val	Votos	% Val	Votos	% Val	BC
0071 PARTIDO DEL OBRERO	20	0,74	20	0,74	*****	*****	*****	*****	**
0610 FRENTE INTEGRADOR	9	0,33	8	0,30	*****	*****	*****	*****	**
0652 FRENTE CHAQUEÑO	1.897	70,03	1.889	70,33	1606	59,97	1600	59,88	2
0653 JUNTOS POR EL CAMBIO	724	26,73	710	26,43	1031	38,50	1031	38,59	1
0659 LA LIBERTAD AVANZA	13	0,48	14	0,52	*****	*****	*****	*****	**
0665 CORRIENTE DE EXPRESIÓN RENOVADA	39	1,44	38	1,41	41	1,53	41	1,53	0
0668 LIBERTARIOS EN ACCIÓN	7	0,26	7	0,26	*****	*****	*****	*****	**
Total de Votos Afirmativos	2.709		2.686		2.678		2.672		
BLANCO	83		107		112		116		
NULOS	7		6		9		11		
Total Votos	2.799		2.799		2.799		2.799		


MESAS →	HABILITADAS Nac	12	Ext	0	ESCRUTADAS	12	% ESCRUTADAS	100,00
----------------	------------------------	-----------	------------	----------	-------------------	-----------	---------------------	---------------


834-Q, el **TRIBUNAL ELECTORAL DE LA PROVINCIA DEL CHACO, RESUELVE: INICIAR** las tareas del Escrutinio Definitivo, en la sede de este Organismo Electoral, a las dieciocho (18:00) horas del día de la fecha. Luego de la primer urna escrutada, se procederá a un cuarto intermedio, y continuando en días subsiguientes a partir de la hora siete y treinta (07.30), con breve intervalo al mediodía. Con lo que no siendo para más se da por finalizado el acto, labrándose acta en doble ejemplar de un mismo tenor y efecto, firmando las señoras Presidenta, Juezas y el señor Procurador Fiscal, previa lectura y ratificación, todo por ante mí que doy fe.--


Dra. VANESA VANESA BALDOVINO
Jueza
TRIBUNAL ELECTORAL
Provincia del Chaco


Dra. SILVANA MORANDO
Jueza
TRIBUNAL ELECTORAL
Provincia del Chaco


Dra. EMILIA MARIA VALLE
Presidenta
TRIBUNAL ELECTORAL
Provincia del Chaco


Dr. FRANCISCO ASIS DE OBALDÍA EYSERIC
Procurador Fiscal
TRIBUNAL ELECTORAL
Provincia del Chaco


M. MARCELA CENTURION YEDRO
SECRETARIA ELECTORAL LETRADA
TRIBUNAL ELECTORAL
Provincia del Chaco

